

REGIONE PIEMONTE

PROVINCIA DI TORINO

COMUNE DI PONT CANAVESE

Oggetto:

**LAVORI DI ADEGUAMENTO FUNZIONALE ED IGIENICO EDIFICIO
SCUOLA MEDIA STATALE "P. MARTINETTI" IN VIA ROMA.
REDAZIONE DI PROGETTO ESECUTIVO
PER ADEGUAMENTO SISMICO EDIFICIO**

Elaborato:

PIANO DI MANUTENZIONE

Committente:

Comune di Pont Canavese
Via G. Marconi n. 12, 10085 PONT CANAVESE (TO)

Progettista:



studio tecnico
Ing. **TRUCANO MARCO**

ing. Marco TRUCANO
iscr. Albo Ing. To n. 10753J
cod. fisc. TRC MRC 81R05E379I
P.IVA 09782410014
Via Monte Colombo n. 8/A, 10082 CUORGNE' (TO)
Cel. 349 1660962
email: marco.trucano@gmail.com



| DATA | SCALA | TAVOLA | PROTOCOLLO |
|------------|-------|----------|---------------|
| Marzo 2022 | varie | M | |
| NOTE | | | FILE |
| | | | |
| | | | |
| | | | |

Il presente è di proprietà dell'Ing. TRUCANO Marco - Cuorgnè. E' fatto divieto a chiunque di riprodurre, trasmettere e/o diffondere, anche solo parzialmente e con qualsiasi mezzo, l'elaborato senza specifico consenso dell'autore (Legge 22/04/1941, n.633 e C.C.I.).

Comune di Pont Canavese
Provincia di Torino

PIANO DI MANUTENZIONE

MANUALE D'USO

(Articolo 38 del D.P.R. 5 ottobre 2010, n.207)

OGGETTO: LAVORI DI ADEGUAMENTO FUNZIONALE ED IGIENICO EDIFICIO SCUOLA
MEDIA STATALE _P. MARTINETTI_ IN VIA ROMA.
REDAZIONE DI PROGETTO ESECUTIVO PER ADEGUAMENTO SISMICO EDIFICIO

COMMITTENTE: Comune di Pont Canavese

15/04/2022, Cuornè

IL TECNICO

(Ing. TRUCANO Marco)

Studio Tecnico Ing. TRUCANO Marco - Via Monte Colombo n.8/A, 10082 CUORGNE' (TO)

ManTus-P by Guido Cianciulli - Copyright ACCA software S.p.A.

PIANO DI MANUTENZIONE

Comune di: **Pont Canavese**

Provincia di: **Torino**

OGGETTO: **LAVORI DI ADEGUAMENTO FUNZIONALE ED IGIENICO EDIFICIO
SCUOLA MEDIA STATALE "P. MARTINETTI" IN VIA ROMA.**

REDAZIONE DI PROGETTO ESECUTIVO PER ADEGUAMENTO SISMICO EDIFICIO

L'oggetto del presente piano di manutenzione riguarda i metodi utilizzati per la manutenzione delle opere inerenti ai lavori di "adeguamento funzionale ed igienico edificio scuola Media P. Martinetti", da eseguirsi nel comune di Pont Canavese (TO).

I principali interventi strutturali per l'ottenimento dell'adeguamento sismico previsti in progetto sono:

- **Realizzazione di nuovi setti in calcestruzzo sul perimetro del fabbricato e ad esso connessi;**
- **Incamiciatura di rinforzo dei pilastri fino a livello di intradosso piano rialzato;**
- **Eliminazione del giunto strutturale di limitata ampiezza per evitare il martellamento dei due corpi.**

Conformità ai criteri ambientali minimi

Il piano di manutenzione è conforme ai **"Criteri Ambientali Minimi" (CAM)**, contenuti nell'Allegato del D.M. Ambiente dell'11 ottobre 2017.

Per ogni elemento manutenibile sono individuati i requisiti e i controlli necessari a preservare nel tempo le prestazioni ambientali dell'opera, obiettivo innovativo che si aggiunge a quelli già previsti per legge (conservazione della funzionalità, dell'efficienza, del valore economico e delle caratteristiche di qualità).

I livelli prestazionali dei CAM prevedono caratteristiche superiori a quelle prescritte dalle leggi nazionali e regionali vigenti, sono finalizzati alla riduzione dei consumi di energia e risorse naturali, e mirano al contenimento delle emissioni inquinanti.

Gli interventi manutentivi individuati prevedono l'utilizzo di materiali atossici, riciclati e rigenerabili, per la salvaguardia della salute umana e dell'ambiente e per la mitigazione degli impatti climateranti.

Le prestazioni ambientali contenute nel seguente documento si riferiscono sia alle specifiche tecniche di base che a quelle premianti contenute nei CAM, tenendo conto anche del monitoraggio e del controllo della qualità dell'aria interna dell'opera.

Programma di monitoraggio e controllo della qualità dell'aria interna

Un programma dettagliato di monitoraggio sarà definito da personale qualificato dopo lo start-up dell'impianto.

Nel piano di manutenzione sono previsti tutti gli interventi necessari ad eliminare o contenere l'inquinamento dell'aria indoor, adattabili e modificabili in itinere, a seconda di esigenze specifiche sopravvenute dopo la fase di avvio dell'impianto.

Le varie sorgenti di inquinamento dell'aria degli ambienti indoor devono essere monitorate tenendo conto dei relativi contaminanti (Composti Organici Volatili - COV, Radon, batteri, virus, acari, allergeni, ecc.) per assicurarsi che i limiti indicati dalle normative vigenti siano rispettati o, in caso contrario, adottare tempestivamente gli interventi necessari al ripristino di condizioni di sicurezza.

CORPI D'OPERA:

- 01 EDILIZIA: PARTIZIONI

EDILIZIA: PARTIZIONI

Rappresentano l'insieme delle unità tecnologiche e di tutti gli elementi tecnici del sistema edilizio che hanno la funzione di dividere e di configurare gli spazi interni ed esterni dello stesso sistema edilizio.

UNITÀ TECNOLOGICHE:

- 01.01 Strutture in elevazione in c.a.
- 01.02 Opere di fondazioni superficiali
- 01.03 Strutture di collegamento
- 01.04 Unioni
- 01.05 Materiali compositi fibrosi (FRP)
- 01.06 Balconi e logge
- 01.07 Ripristino e consolidamento

Strutture in elevazione in c.a.

Si definiscono strutture in elevazione gli insiemi degli elementi tecnici del sistema edilizio aventi la funzione di resistere alle azioni di varia natura agenti sulla parte di costruzione fuori terra, trasmettendole alle strutture di fondazione e quindi al terreno. In particolare le strutture verticali sono costituite dagli elementi tecnici con funzione di sostenere i carichi agenti, trasmettendoli verticalmente ad altre parti aventi funzione strutturale e ad esse collegate. Le strutture in c.a. permettono di realizzare una connessione rigida fra elementi, in funzione della continuità della sezione ottenuta con un getto monolitico.

ELEMENTI MANUTENIBILI DELL'UNITÀ TECNOLOGICA:

- 01.01.01 Setti
- 01.01.02 Pilastri

Setti

Unità Tecnologica: 01.01

Strutture in elevazione in c.a.

Si tratta di elementi verticali, come pareti in cemento armato, che possono dividere una struttura in più parti, fungendo da diaframma, che per la loro massa e la loro elevata inerzia svolgono la funzione di contrastare le forze sismiche orizzontali (ad esempio i setti dei vanoscala, degli ascensori, ecc.).

MODALITÀ DI USO CORRETTO:

Non compromettere l'integrità delle strutture. Controllo periodico del grado di usura delle parti in vista. Riscontro di eventuali anomalie.

ANOMALIE RISCONTRABILI

01.01.01.A01 Alveolizzazione

Degradazione che si manifesta con la formazione di cavità di forme e dimensioni variabili. Gli alveoli sono spesso interconnessi e hanno distribuzione non uniforme. Nel caso particolare in cui il fenomeno si sviluppa essenzialmente in profondità con andamento a diverticoli si può usare il termine alveolizzazione a caratura.

01.01.01.A02 Cavillature superficiali

Sottile trama di fessure sulla superficie del calcestruzzo.

01.01.01.A03 Corrosione

Decadimento delle armature metalliche all'interno del calcestruzzo a causa della combinazione con sostanze presenti nell'ambiente (ossigeno, acqua, anidride carbonica, ecc.).

01.01.01.A04 Deformazioni e spostamenti

Deformazioni e spostamenti dovuti a cause esterne che alterano la normale configurazione dell'elemento.

01.01.01.A05 Disgregazione

Decoesione caratterizzata da distacco di granuli o cristalli sotto minime sollecitazioni meccaniche.

01.01.01.A06 Distacco

Disgregazione e distacco di parti notevoli del materiale che può manifestarsi anche mediante espulsione di elementi prefabbricati dalla loro sede.

01.01.01.A07 Efflorescenze

Formazione di sostanze, generalmente di colore biancastro e di aspetto cristallino o polverulento o filamentoso, sulla superficie del manufatto. Nel caso di efflorescenze saline, la cristallizzazione può talvolta avvenire all'interno del materiale provocando spesso il distacco delle parti più superficiali: il fenomeno prende allora il nome di criptoefflorescenza o subefflorescenza.

01.01.01.A08 Erosione superficiale

Asportazione di materiale dalla superficie dovuta a processi di natura diversa. Quando sono note le cause di degrado, possono essere utilizzati anche termini come erosione per abrasione o erosione per corrosione (cause meccaniche), erosione per corrosione (cause chimiche e biologiche), erosione per usura (cause antropiche).

01.01.01.A09 Esfoliazione

Degradazione che si manifesta con distacco, spesso seguito da caduta, di uno o più strati superficiali subparalleli fra loro, generalmente causata dagli effetti del gelo.

01.01.01.A10 Esposizione dei ferri di armatura

Distacchi ed espulsione di parte del calcestruzzo (copriferro) e relativa esposizione dei ferri di armatura dovuta a fenomeni di corrosione delle armature metalliche per l'azione degli agenti atmosferici.

01.01.01.A11 Fessurazioni

Presenza di rotture singole, ramificate, ortogonale o parallele all'armatura che possono interessare l'intero spessore del manufatto dovute a fenomeni di ritiro del calcestruzzo e/o altri eventi.

01.01.01.A12 Lesioni

Si manifestano con l'interruzione delle superfici dell'elemento strutturale. Le caratteristiche, l'andamento, l'ampiezza ne caratterizzano l'importanza e il tipo.

01.01.01.A13 Mancanza

Caduta e perdita di parti del materiale del manufatto.

01.01.01.A14 Penetrazione di umidità

Comparsa di macchie di umidità dovute all'assorbimento di acqua.

01.01.01.A15 Polverizzazione

Decoesione che si manifesta con la caduta spontanea dei materiali sotto forma di polvere o granuli.

01.01.01.A16 Rigonfiamento

Variazione della sagoma che interessa l'intero spessore del materiale e che si manifesta soprattutto in elementi lastriformi. Ben riconoscibile essendo dato dal tipico andamento "a bolla" combinato all'azione della gravità.

01.01.01.A17 Scheggiature

Distacco di piccole parti di materiale lungo i bordi e gli spigoli degli elementi in calcestruzzo.

01.01.01.A18 Spalling

Avviene attraverso lo schiacciamento e l'esplosione interna con il conseguente sfaldamento di inerti dovuto ad alte temperature nei calcestruzzi.

01.01.01.A19 Impiego di materiali non durevoli

Impiego di materiali non durevoli nelle fasi manutentive degli elementi.

Pilastri

Unità Tecnologica: 01.01

Strutture in elevazione in c.a.

I pilastri sono elementi architettonici e strutturali verticali portanti, che trasferiscono i carichi della sovrastruttura alle strutture di ricezione delle parti sottostanti indicate a riceverli. I pilastri in calcestruzzo armato sono realizzati, mediante armature trasversali e longitudinali che consentono la continuità dei pilastri con gli altri elementi strutturali. Il dimensionamento dei pilastri varia in funzione delle diverse condizioni di carico, delle luci e dell'interasse fra telai.

MODALITÀ DI USO CORRETTO:

In caso di verifiche strutturali dei pilastri controllare la resistenza alla compressione e la verifica ad instabilità a carico di punta. In zona sismica verificare altresì gli spostamenti.

Non compromettere l'integrità delle strutture. Controllo periodico del grado di usura delle parti in vista. Riscontro di eventuali anomalie.

ANOMALIE RISCONTRABILI

01.01.02.A01 Alveolizzazione

Degradazione che si manifesta con la formazione di cavità di forme e dimensioni variabili. Gli alveoli sono spesso interconnessi e hanno distribuzione non uniforme. Nel caso particolare in cui il fenomeno si sviluppa essenzialmente in profondità con andamento a diverticoli si può usare il termine alveolizzazione a caratura.

01.01.02.A02 Cavillature superficiali

Sottile trama di fessure sulla superficie del calcestruzzo.

01.01.02.A03 Corrosione

Decadimento delle armature metalliche all'interno del calcestruzzo a causa della combinazione con sostanze presenti nell'ambiente (ossigeno, acqua, anidride carbonica, ecc.).

01.01.02.A04 Deformazioni e spostamenti

Deformazioni e spostamenti dovuti a cause esterne che alterano la normale configurazione dell'elemento.

01.01.02.A05 Disgregazione

Decoesione caratterizzata da distacco di granuli o cristalli sotto minime sollecitazioni meccaniche.

01.01.02.A06 Distacco

Disgregazione e distacco di parti notevoli del materiale che può manifestarsi anche mediante espulsione di elementi prefabbricati dalla loro sede.

01.01.02.A07 Efflorescenze

Formazione di sostanze, generalmente di colore biancastro e di aspetto cristallino o polverulento o filamentoso, sulla superficie del manufatto. Nel caso di efflorescenze saline, la cristallizzazione può talvolta avvenire all'interno del materiale provocando spesso il distacco delle parti più superficiali: il fenomeno prende allora il nome di criptoefflorescenza o subefflorescenza.

01.01.02.A08 Erosione superficiale

Asportazione di materiale dalla superficie dovuta a processi di natura diversa. Quando sono note le cause di degrado, possono essere utilizzati anche termini come erosione per abrasione o erosione per corrasione (cause meccaniche), erosione per corrosione (cause chimiche e biologiche), erosione per usura (cause antropiche).

01.01.02.A09 Esfoliazione

Degradazione che si manifesta con distacco, spesso seguito da caduta, di uno o più strati superficiali subparalleli fra loro, generalmente causata dagli effetti del gelo.

01.01.02.A10 Esposizione dei ferri di armatura

Distacchi ed espulsione di parte del calcestruzzo (copriferro) e relativa esposizione dei ferri di armatura dovuta a fenomeni di corrosione delle armature metalliche per l'azione degli agenti atmosferici.

01.01.02.A11 Fessurazioni

Presenza di rotture singole, ramificate, ortogonale o parallele all'armatura che possono interessare l'intero spessore del manufatto dovute a fenomeni di ritiro del calcestruzzo e/o altri eventi.

01.01.02.A12 Lesioni

Si manifestano con l'interruzione delle superfici dell'elemento strutturale. Le caratteristiche, l'andamento, l'ampiezza ne caratterizzano l'importanza e il tipo.

01.01.02.A13 Mancanza

Caduta e perdita di parti del materiale del manufatto.

01.01.02.A14 Penetrazione di umidità

Comparsa di macchie di umidità dovute all'assorbimento di acqua.

01.01.02.A15 Polverizzazione

Decoesione che si manifesta con la caduta spontanea dei materiali sotto forma di polvere o granuli.

01.01.02.A16 Rigonfiamento

Variazione della sagoma che interessa l'intero spessore del materiale e che si manifesta soprattutto in elementi lastriformi. Ben riconoscibile essendo dato dal tipico andamento "a bolla" combinato all'azione della gravità.

01.01.02.A17 Scheggiature

Distacco di piccole parti di materiale lungo i bordi e gli spigoli degli elementi in calcestruzzo.

01.01.02.A18 Spalling

Avviene attraverso lo schiacciamento e l'esplosione interna con il conseguente sfaldamento di inerti dovuto ad alte temperature nei calcestruzzi.

01.01.02.A19 Impiego di materiali non durevoli

Impiego di materiali non durevoli nelle fasi manutentive degli elementi.

Opere di fondazioni superficiali

Insieme degli elementi tecnici orizzontali del sistema edilizio avente funzione di separare gli spazi interni del sistema edilizio dal terreno sottostante e trasmetterne ad esso il peso della struttura e delle altre forze esterne.

In particolare si definiscono fondazioni superficiali o fondazioni dirette quella classe di fondazioni realizzate a profondità ridotte rispetto al piano campagna ossia l'approfondimento del piano di posa non è elevato.

Prima di realizzare opere di fondazioni superficiali provvedere ad un accurato studio geologico esteso ad una zona significativamente estesa dei luoghi d'intervento, in relazione al tipo di opera e al contesto geologico in cui questa si andrà a collocare.

Nel progetto di fondazioni superficiali si deve tenere conto della presenza di sottoservizi e dell'influenza di questi sul comportamento del manufatto. Nel caso di reti idriche e fognarie occorre particolare attenzione ai possibili inconvenienti derivanti da immissioni o perdite di liquidi nel sottosuolo.

È opportuno che il piano di posa in una fondazione sia tutto allo stesso livello. Ove ciò non sia possibile, le fondazioni adiacenti, appartenenti o non ad un unico manufatto, saranno verificate tenendo conto della reciproca influenza e della configurazione dei piani di posa. Le fondazioni situate nell'alveo o nelle golene di corsi d'acqua possono essere soggette allo scalzamento e perciò vanno adeguatamente difese e approfondite. Analoga precauzione deve essere presa nel caso delle opere marittime.

ELEMENTI MANUTENIBILI DELL'UNITÀ TECNOLOGICA:

- ° 01.02.01 Plinti

Plinti

Unità Tecnologica: 01.02

Opere di fondazioni superficiali

Sono fondazioni indicate per strutture in elevazione con telaio a scheletro indipendente, in particolare nel caso in cui il terreno resistente sia affiorante o comunque poco profondo e abbia una resistenza elevata che consente di ripartire su una superficie limitata il carico concentrato trasmesso dai pilastri.

In zone sismica, per evitare spostamenti orizzontali relativi, i plinti devono essere collegati tra loro da un reticolo di travi. Inoltre ogni collegamento deve essere proporzionato in modo che sia in grado di sopportare una forza assiale di trazione o di compressione pari a ad un decimo del maggiore dei carichi verticali agenti sui plinti posti all'estremità della trave.

MODALITÀ DI USO CORRETTO:

In zone sismiche i plinti potrebbero essere soggetti a spostamenti orizzontali relativi in caso di sisma. E' importante in fase di progettazione seguire attentamente le normative vigenti e le relative disposizioni in merito.

L'utente dovrà soltanto accertarsi della comparsa di eventuali anomalie che possano anticipare l'insorgenza di fenomeni di dissesto e/o cedimenti strutturali.

ANOMALIE RISCONTRABILI

01.02.01.A01 Cedimenti

Dissesti dovuti a cedimenti di natura e causa diverse, talvolta con manifestazioni dell'abbassamento del piano di imposta della fondazione.

01.02.01.A02 Deformazioni e spostamenti

Deformazioni e spostamenti dovuti a cause esterne che alterano la normale configurazione dell'elemento.

01.02.01.A03 Distacchi murari

Distacchi dei paramenti murari mediante anche manifestazione di lesioni passanti.

01.02.01.A04 Distacco

Disgregazione e distacco di parti notevoli del materiale che può manifestarsi anche mediante espulsione di elementi prefabbricati dalla loro sede.

01.02.01.A05 Esposizione dei ferri di armatura

Distacchi di parte di calcestruzzo (copriferro) e relativa esposizione dei ferri di armatura a fenomeni di corrosione per l'azione degli agenti atmosferici.

01.02.01.A06 Fessurazioni

Degradazione che si manifesta con la formazione di soluzioni di continuità del materiale e che può implicare lo spostamento reciproco delle parti.

01.02.01.A07 Lesioni

Si manifestano con l'interruzione del tessuto murario. Le caratteristiche e l'andamento ne caratterizzano l'importanza e il tipo.

01.02.01.A08 Non perpendicolarità del fabbricato

Non perpendicolarità dell'edificio a causa di dissesti o eventi di natura diversa.

01.02.01.A09 Penetrazione di umidità

Comparsa di macchie di umidità dovute all'assorbimento di acqua.

01.02.01.A10 Rigonfiamento

Variazione della sagoma che interessa l'intero spessore del materiale e che si manifesta soprattutto in elementi lastriformi. Ben riconoscibile essendo dato dal tipico andamento "a bolla" combinato all'azione della gravità.

01.02.01.A11 Umidità

Presenza di umidità dovuta spesso per risalita capillare.

01.02.01.A12 Impiego di materiali non durevoli

Impiego di materiali non durevoli nelle fasi manutentive degli elementi.

Strutture di collegamento

Si tratta di strutture di collegamento inclinate costituite da strutture a piano inclinato e da strutture gradonate o a gradini la cui funzione è quella di raggiungere piani posti a quote diverse. Le strutture inclinate si possono dividere in: rampe a piano inclinato (con una pendenza fino all'8%), rampe gradonate, costituite da elementi a gradoni (con una pendenza fino a 20°), scale, formate da gradini con pendenze varie in rapporto alla loro funzione (scale esterne, scale di servizio, scale di sicurezza, ecc.). Le scale possono assumere morfologie diverse: ad una o più rampe, scale curve, scale ellittiche a pozzo, scale circolari a pozzo e scale a chiocciola. Le scale e rampe possono essere realizzate secondo molteplici conformazioni strutturali e in materiali diversi. Si possono avere strutture in acciaio, in legno, in murature, in c.a., prefabbricate, ecc..

ELEMENTI MANUTENIBILI DELL'UNITÀ TECNOLOGICA:

- ° 01.03.01 Scale a soletta rampante

Scale a soletta rampante

Unità Tecnologica: 01.03

Strutture di collegamento

Si tratta di scale in c.a. a soletta rampanti costruite con getto in opera.

MODALITÀ DI USO CORRETTO:

Controllo periodico delle parti in vista finalizzato alla ricerca di anomalie (fenomeni di disgregazione, fessurazioni, distacchi, esposizione delle armature, fenomeni di carbonatazione, ecc.). Interventi mirati al mantenimento dell'efficienza e/o alla sostituzione degli elementi costituenti quali: rivestimenti dei piani di calpestio, balaustre, corrimano, sigillature e vernici protettive.

ANOMALIE RISCONTRABILI

01.03.01.A01 Alveolizzazione

Degradazione che si manifesta con la formazione di cavità di forme e dimensioni variabili. Gli alveoli sono spesso interconnessi e hanno distribuzione non uniforme. Nel caso particolare in cui il fenomeno si sviluppa essenzialmente in profondità con andamento a diverticoli si può usare il termine alveolizzazione a caratura.

01.03.01.A02 Cavillature superficiali

Sottile trama di fessure sulla superficie del calcestruzzo.

01.03.01.A03 Decolorazione

Alterazione cromatica della superficie

01.03.01.A04 Deformazioni e spostamenti

Deformazioni e spostamenti dovuti a cause esterne che alterano la normale configurazione dell'elemento.

01.03.01.A05 Deposito superficiale

Accumulo di pulviscolo atmosferico o di altri materiali estranei, di spessore variabile, poco coerente e poco aderente alla superficie del rivestimento.

01.03.01.A06 Disgregazione

Decoesione caratterizzata da distacco di granuli o cristalli sotto minime sollecitazioni meccaniche.

01.03.01.A07 Distacco

Disgregazione e distacco di parti notevoli del materiale che può manifestarsi anche mediante espulsione di elementi prefabbricati dalla loro sede.

01.03.01.A08 Efflorescenze

Formazione di sostanze, generalmente di colore biancastro e di aspetto cristallino o polverulento o filamentoso, sulla superficie del manufatto. Nel caso di efflorescenze saline, la cristallizzazione può talvolta avvenire all'interno del materiale provocando spesso il distacco delle parti più superficiali: il fenomeno prende allora il nome di criptoefflorescenza o subefflorescenza.

01.03.01.A09 Erosione superficiale

Asportazione di materiale dalla superficie dovuta a processi di natura diversa. Quando sono note le cause di degrado, possono essere utilizzati anche termini come erosione per abrasione o erosione per corrosione (cause meccaniche), erosione per corrosione (cause chimiche e biologiche), erosione per usura (cause antropiche).

01.03.01.A10 Esfoliazione

Degradazione che si manifesta con distacco, spesso seguito da caduta, di uno o più strati superficiali subparalleli fra loro, generalmente causata dagli effetti del gelo.

01.03.01.A11 Esposizione dei ferri di armatura

Distacchi di parte di calcestruzzo (copriferro) e relativa esposizione dei ferri di armatura a fenomeni di corrosione per l'azione degli agenti atmosferici.

01.03.01.A12 Fessurazioni

Presenza di rotture singole, ramificate, ortogonale o parallele all'armatura che possono interessare l'intero spessore del manufatto.

01.03.01.A13 Lesioni

Si manifestano con l'interruzione delle superfici dell'elemento strutturale. Le caratteristiche, l'andamento, l'ampiezza ne caratterizzano l'importanza e il tipo.

01.03.01.A14 Mancanza

Caduta e perdita di parti del materiale del manufatto.

01.03.01.A15 Patina biologica

Strato sottile, morbido e omogeneo, aderente alla superficie e di evidente natura biologica, di colore variabile, per lo più verde. La patina biologica è costituita prevalentemente da microrganismi cui possono aderire polvere, terriccio.

01.03.01.A16 Penetrazione di umidità

Comparsa di macchie di umidità dovute all'assorbimento di acqua.

01.03.01.A17 Polverizzazione

Decoesione che si manifesta con la caduta spontanea dei materiali sotto forma di polvere o granuli.

01.03.01.A18 Rigonfiamento

Variazione della sagoma che interessa l'intero spessore del materiale e che si manifesta soprattutto in elementi lastriformi. Ben riconoscibile essendo dato dal tipico andamento "a bolla" combinato all'azione della gravità.

01.03.01.A19 Scheggiature

Distacco di piccole parti di materiale lungo i bordi e gli spigoli degli elementi in calcestruzzo.

01.03.01.A20 Basso grado di riciclabilità

Utilizzo nelle fasi manutentive di materiali, elementi e componenti con un basso grado di riciclabilità.

01.03.01.A21 Impiego di materiali non durevoli

Impiego di materiali non durevoli nelle fasi manutentive degli elementi.

CONTROLLI ESEGUIBILI DALL'UTENTE

01.03.01.C01 Controllo balaustre e corrimano

Cadenza: ogni 12 mesi

Tipologia: Controllo a vista

Controllo periodico delle condizioni estetiche delle superfici delle balaustre e dei corrimano (macchie, sporco, abrasioni, ecc.). Verifica della loro stabilità e del corretto serraggio.

- Requisiti da verificare: 1) *Resistenza all'usura*; 2) *Resistenza meccanica*.
- Anomalie riscontrabili: 1) *Alveolizzazione*; 2) *Cavillature superficiali*; 3) *Decolorazione*; 4) *Deposito superficiale*; 5) *Disgregazione*; 6) *Distacco*; 7) *Efflorescenze*; 8) *Erosione superficiale*; 9) *Esfoliazione*; 10) *Esposizione dei ferri di armatura*; 11) *Fessurazioni*; 12) *Penetrazione di umidità*; 13) *Deformazioni e spostamenti*; 14) *Mancanza*; 15) *Patina biologica*; 16) *Polverizzazione*; 17) *Rigonfiamento*; 18) *Scheggiature*.
- Ditte specializzate: *Muratore*.

01.03.01.C02 Controllo rivestimenti pedate e alzate

Cadenza: ogni 12 mesi

Tipologia: Controllo a vista

Controllo periodico delle condizioni estetiche delle superfici dei rivestimenti costituenti pedate ed alzate. Verifica di eventuale presenza di macchie, sporco, efflorescenze, abrasioni, ecc..

- Requisiti da verificare: 1) *Resistenza all'usura*; 2) *Resistenza meccanica*.
- Anomalie riscontrabili: 1) *Alveolizzazione*; 2) *Cavillature superficiali*; 3) *Decolorazione*; 4) *Deposito superficiale*; 5) *Disgregazione*; 6) *Distacco*; 7) *Efflorescenze*; 8) *Erosione superficiale*; 9) *Esfoliazione*; 10) *Esposizione dei ferri di armatura*; 11) *Fessurazioni*; 12) *Penetrazione di umidità*; 13) *Deformazioni e spostamenti*; 14) *Mancanza*; 15) *Patina biologica*; 16) *Polverizzazione*; 17) *Rigonfiamento*; 18) *Scheggiature*.
- Ditte specializzate: *Muratore*.

Unioni

Le unioni sono costituite da elementi che per materiale e tecniche diverse consentono la realizzazione di collegamenti tra elementi delle strutture nel rispetto delle normative vigenti. Le unioni rappresentano una caratteristica fondamentale nelle costruzioni in legno, acciaio, miste, ecc.. Esse hanno lo scopo di unire le parti, definite in sede progettuale, per realizzare strutture complete che devono rispondere a requisiti precisi.

ELEMENTI MANUTENIBILI DELL'UNITÀ TECNOLOGICA:

- ° 01.04.01 Barre filettate

Barre filettate

Unità Tecnologica: 01.04

Unioni

Si tratta di sistemi di unioni realizzate mediante barre filettate in acciaio ad alta resistenza con filetto a grande passo per evitare grippature e rendere più veloce l'avvitamento, e/o fino di dimensioni e caratteristiche diverse a secondo degli impieghi. Su richiesta possono essere realizzate barre filettate con filetti speciali.

MODALITÀ DI USO CORRETTO:

E' opportuno che nella realizzazione di unioni le parti da collegare siano adeguatamente preparate in officina. Nella fase progettuale bisognerà tener conto delle eventuali forze di instabilità che potrebbero sorgere e a problematiche connesse e quindi garantire la resistenza nei confronti esse. Provvedere ad una adeguata pulizia delle parti interessate all'unione anche mediante solventi idonei. Nella fase di preparazione delle miscele di collanti assicurarsi del perfetto e completo riempimento dei fori e del ricoprimento dell'elemento metallico.

ANOMALIE RISCONTRABILI

01.04.01.A01 Allentamento

Allentamento degli elementi di unioni rispetto alle tenute di serraggio.

01.04.01.A02 Corrosione

Decadimento dei materiali metallici a causa della combinazione con sostanze presenti nell'ambiente (ossigeno, acqua, anidride carbonica, ecc.).

01.04.01.A03 Group tear out

Strappo lungo il perimetro del gruppo di mezzi di unione.

01.04.01.A04 Plug shear

Espulsione di tasselli di legno in corrispondenza dei singoli connettori.

01.04.01.A05 Splitting

Rotture anticipate da spacco del materiale in prossimità delle connessioni.

01.04.01.A06 Strappamento

Rottura dell'elemento dovute a sollecitazioni assiali che superano la capacità di resistenza del materiale.

01.04.01.A07 Tension

Rottura a trazione del legno in corrispondenza delle sezioni ridotte.

01.04.01.A08 Tranciamento

Rottura dell'elemento dovute a sollecitazioni taglienti che superano la capacità di resistenza del materiale.

01.04.01.A09 Basso grado di riciclabilità

Utilizzo nelle fasi manutentive di materiali, elementi e componenti con un basso grado di riciclabilità.

01.04.01.A10 Impiego di materiali non durevoli

Impiego di materiali non durevoli nelle fasi manutentive degli elementi.

Materiali compositi fibrosi (FRP)

I compositi fibrosi a matrice polimerica FRP (acronimo di Fiber Reinforced Polymers) vengono utilizzati per il rinforzo di strutture nel campo edili. Essi si ottengono mediante la sovrapposizione e/o miscelazione di materiali diversi.

sono prodotti di polimeri rinforzati di fibre realizzati in nastri, tessuti o lastre rinforzate con fibre di carbonio, vetro e/o aramide che vengono immersi in matrici resinose epossidiche, fenoliche, ecc., utilizzati per il consolidamento statico. L'uso del FRP nel rinforzo sismico di elementi in c.a. è finalizzato ai seguenti obiettivi:

- aumento della resistenza a taglio di pilastri e pareti mediante applicazione di fasce in FRP con le fibre disposte secondo la direzione delle staffe;
- aumento della duttilità nelle parti terminali di travi e pilastri mediante fasciatura con FRP con fibre lungo il perimetro;
- miglioramento dell'efficienza delle giunzioni per sovrapposizione, sempre mediante fasciatura con FRP con fibre continue disposte lungo il perimetro. Vengono inoltre utilizzate per le cerchiature esterne e per gli interventi volti a ridurre la spinta di archi e volte. Tra le principali fibre più utilizzate per la produzione di materiali compositi vi sono quelle di vetro, di carbonio, le fibre aramidiche, altre tipologie (PBO, basalto, PAV) ed ibridi, ossia costituiti da differenti filati. I compositi per il rinforzo strutturale sono disponibili sul mercato in diverse geometrie:
- lamine pultruse, caratterizzate da una disposizione unidirezionale delle fibre ed utilizzate preferibilmente per placcare superfici regolari
- tessuti bidirezionali, che si possono adattare alla forma degli elementi strutturali rinforzati
- gli FRP applicati maggiormente nei casi in cui sia necessario limitare l'impatto estetico sulla struttura originaria e garantire una adeguata reversibilità dell'intervento.

Esistono sul mercato anche altri tipi di materiali compositi, che si differenziano per la natura della matrice (matrice inorganica) o delle fibre (fibre discontinue o continue con materiali differenti, ad esempio lacciaio, il basalto, il P.B.O.). Tali compositi risultano essere particolarmente performanti per determinate applicazioni.

Le fibre più utilizzate in compositi possono essere in: carbonio, vetro, basalto, aramidiche, organiche e minerali, acciaio, tessuti ibridi e altre tipologie (canapa, lino, ecc.).

Oltre ai componenti che gli restituiscono maggiore stabilità: matrici plastiche, matrici a base di malta, matrici metalliche, matrici ceramiche, resine poliestere, resine epossidiche, resine fenoliche, resine siliconiche.

In campo applicativo esistono altri elementi meglio definiti come: tessuti unidirezionali, tessuti multidirezionali, laminati, barre, reti, adesivi, accessori.

ELEMENTI MANUTENIBILI DELL'UNITÀ TECNOLOGICA:

- 01.05.01 Fibrorinforzo del calcestruzzo

Fibrorinforzo del calcestruzzo

Unità Tecnologica: 01.05

Materiali compositi fibrosi (FRP)

Si tratta di fibre sintetiche monofilamento, prodotte per mezzo di una miscela polimerica ed utilizzate per il rinforzo del calcestruzzo, caratterizzate da elevati valori di tenacità e di modulo elastico. Rispetto alle fibre sintetiche convenzionali, monofilamento o fibrillate, utilizzate per il controllo di anomalie, come le fessurazioni in fase plastica, consentono di migliorare le caratteristiche meccaniche del calcestruzzo, come la resistenza residua in fase di postfessurazione, la duttilità, la tenacità, la resistenza alla fatica e all'urto.

MODALITÀ DI USO CORRETTO:

Risulta indispensabile ancor prima di procedere alle applicazioni dei sistemi di rinforzo, verificare i processi di qualificazione dei materiali utilizzati e l'idoneità degli operatori. In particolare: qualità e rispetto dei valori minimi richiesti, disporre di informazioni sulle schede tecniche dei materiali, prove di laboratorio qualificate, specializzati con comprovata esperienza nella caratterizzazione ed applicazione dei sistemi di rinforzo, ecc..

Nel caso gli interventi di rinforzo strutturale riguardino costruzioni di interesse storico e monumentale, risulta opportuno predisporre richiesta di valutazione critica dell'intervento rispetto ai canoni della conservazione e del restauro, in conformità alle leggi vigenti ed in articolare Direttiva del Presidente del Consiglio dei Ministri del 12/10/2007 (GU n. 24 del 29/01/2008 - Suppl. Ordinario n.24).

ANOMALIE RISCONTRABILI

01.05.01.A01 Delaminazione

Perdita di aderenza del rinforzo rispetto a strutture. Vi possono essere fenomeni di delaminazione diversi:

- delaminazione di estremità del rinforzo (plate end debonding);
- delaminazione a partire dai giunti di malta e/o da fessure trasversali nella muratura (intermediate crack debonding), ecc..

01.05.01.A02 Depositi

Le superfici dei materiali compositi risultano sporche e con residui di polveri e/o altro materiale estraneo che possono rendere poco efficace l'applicazione degli stessi alle strutture.

01.05.01.A03 Difetti di lay-up

Si tratta di errori di orientamento delle fibre e/o delle lamine che possono rendere inefficace l'applicazione dei rinforzi.

01.05.01.A04 Disomogeneità o irregolarità

L'allineamento non corretto dei compositi può causare la perdita di efficacia del rinforzo strutturale in quanto gli stessi non lavorano bene a trazione.

01.05.01.A05 Elevata grammatura dei tessuti

Strati di grammatura (g/mq) superiori ai dati di progetto. Grammature elevate possono formare fasci di filamenti che internamente risultano privi di adesivo. I tessuti possono dar luogo a fenomeni di incoerenza durante le fasi di applicazione in quanto l'impregnatura della resina al tessuto non risulterà idonea.

01.05.01.A06 Elevato spessore dei laminati

Rischi di rottura per delaminazione dovuti all'utilizzo di laminati con elevato spessore.

01.05.01.A07 Fessurazioni del supporto

Fenomeni di interruzione delle superfici dei supporti per la presenza di rotture singole o ramificate che possono compromettere l'applicazione di rinforzi.

01.05.01.A08 Non planarità delle superfici

Le superfici dei supporti interessate dall'applicazione dei rinforzi risultano non perfettamente planari potendo dar luogo ad instabilità dei volumi coinvolti.

01.05.01.A09 Peeling o delaminazione di estremità

Prevalenza della crisi di delaminazione che si manifesta particolarmente negli interventi di placcaggio dove sono stati applicati prodotti con spessori di riferimento > 2 mm (come due lamine sovrapposte). E' un meccanismo fragile che può manifestarsi anche con carichi minimi.

01.05.01.A10 Presenza di occlusioni di aria

Presenza di punti di non trasferimento dovute ad occlusioni di aria negli adesivi che possono compromettere il non completo trasferimento delle sollecitazioni tra rinforzi e supporti.

01.05.01.A11 Punti di spinta o vuoto

Perdita di aderenza del rinforzo per distacco. E' un fenomeno che si manifesta quando il rinforzo assume sforzo di trazione andandosi a staccare in conseguenza della modesta resistenza alla trazione e dell'adesione che possiede l'adesivo.

01.05.01.A12 Rotture e danneggiamenti

Rotture e/o danneggiamenti di parti dei materiali compositi dovuti a difetti intrinseci dei materiali, a dimensionamenti progettuali e di calcolo errati, alla presenza di spigoli vivi nelle strutture, ecc..

01.05.01.A13 Basso grado di riciclabilità

Utilizzo nelle fasi manutentive di materiali, elementi e componenti con un basso grado di riciclabilità.

01.05.01.A14 Impiego di materiali non durevoli

Impiego di materiali non durevoli nelle fasi manutentive degli elementi.

01.05.01.A15 Contenuto eccessivo di sostanze tossiche

Contenuto eccessivo di sostanze tossiche all'interno dei prodotti utilizzati nelle fasi manutentive.

CONTROLLI ESEGUIBILI DALL'UTENTE

01.05.01.C01 Controllo generale delle parti a vista

Cadenza: ogni 12 mesi

Tipologia: Controllo a vista

Controllare lo stato dei materiali compositi applicati in prossimità degli elementi consolidati.

• Requisiti da verificare: 1) *Resistenza agli agenti aggressivi*; 2) *Resistenza meccanica*; 3) *Qualificazione dei materiali*; 4) *Durabilità dell'efficacia dell'intervento*; 5) *Vita utile della struttura*.

• Anomalie riscontrabili: 1) *Elevata grammatura dei tessuti*; 2) *Fessurazioni del supporto*; 3) *Non planarità delle superfici*; 4) *Punti di spinta o vuoto*; 5) *Presenza di occlusioni di aria*.

• Ditte specializzate: *Tecnici di livello superiore*.

Balconi e logge

Si tratta di insiemi di elementi tecnici orizzontali, con forme e geometrie diverse, praticabili con funzione di affaccio su spazi aperti rispetto alle facciate. I balconi svolgono anche funzione abitativa in quanto estensione verso l'esterno degli spazi interni. In particolare i balconi possono assumere tipologie a sporto, in linea, segmentati, sfalsati o di rientranza rispetto al fronte di veduta degli edifici. O ancora, pensili, in continuità, sospesi, ecc.. I balconi possono inoltre distinguersi in:

- balconi con struttura indipendente;
- balconi con struttura semi-dipendente;
- balconi portati (balconi a mensola, balconi in continuità, balconi pensili, balconi sospesi).

In fase di progettazione vanno considerate tutte quelle operazioni indispensabili agli interventi di manutenzione (raggiungibilità, manutenibilità, ecc.). Controllare periodicamente l'integrità delle superfici dei rivestimenti attraverso valutazioni visive mirate a riscontrare anomalie evidenti. Interventi mirati al mantenimento dell'efficienza e/o alla sostituzione degli elementi di protezione e separazione quali: frontalini, ringhiere, balaustre, corrimano, sigillature, vernici protettive e saldature.

ELEMENTI MANUTENIBILI DELL'UNITÀ TECNOLOGICA:

- ° 01.06.01 Parapetti e ringhiere in metallo

Parapetti e ringhiere in metallo

Unità Tecnologica: 01.06

Balconi e logge

Si tratta di elementi esterni di delimitazione di balconi, logge o passarelle, la cui funzione è quella di protezione dalle cadute verso spazi vuoti. I parapetti possono essere pieni o con vuoti. Sono generalmente costituiti da telai realizzati mediante elementi metallici pieni, aperti o scatolari saldati e conformati tra loro. Possono generalmente essere accoppiati ad altri materiali. In genere le ringhiere possono essere accoppiate alla soletta e/o altro elemento orizzontale mediante: semplice appoggio, ancoraggio alla muratura perimetrale, ancoraggio alla soletta (al bordo esterno, all'intradosso) o pilastri di ancoraggio.

MODALITÀ DI USO CORRETTO:

Essi non devono essere scalabili, attraversabili e sfondabili in caso di urti. Devono consentire la visione verso l'esterno ed assicurarne l'utilizzo anche per i bambini senza essere fonti di pericoli. Evitare la realizzazione di angoli o parti non raggiungibili per operazioni di pulizia o di manutenzione. Verificare l'assenza di anomalie (corrosione, mancanza, ecc.). Rinnovare periodicamente gli strati di protezione con prodotti idonei ai tipi di superfici e alle condizioni ambientali. Controllare periodicamente la stabilità nei punti di aggancio a parete o ad altri elementi. Controllare lo stato delle saldature. Verificare le altezze d'uso e di sicurezza. Sostituire eventuali parti degradate.

ANOMALIE RISCONTRABILI

01.06.01.A01 Altezza inadeguata

Altezza inadeguata o insufficiente a garantire la invalicabilità degli stessi.

01.06.01.A02 Corrosione

Corrosione di parti metalliche per il decadimento dei materiali a causa della combinazione con sostanze presenti nell'ambiente (ossigeno, acqua, anidride carbonica, ecc.).

01.06.01.A03 Decolorazione

Alterazione cromatica della superficie.

01.06.01.A04 Deformazione

Variazione geometriche e delle sagome e dei profili costituenti gli elementi.

01.06.01.A05 Disposizione elementi inadeguata

Disposizione degli elementi di protezione a favore di azioni di scavalco.

01.06.01.A06 Mancanza di elementi

Mancanza di elementi di protezione che possono compromettere la sicurezza all'attraversabilità e/o alla sfondabilità.

01.06.01.A07 Rottura di elementi

Rottura di elementi di protezione che possono compromettere la sicurezza alla stabilità, all'attraversabilità e/o alla sfondabilità.

01.06.01.A08 Basso grado di riciclabilità

Utilizzo nelle fasi manutentive di materiali, elementi e componenti con un basso grado di riciclabilità.

Ripristino e consolidamento

Per ripristino e consolidamento s'intendono quegli interventi, tecniche tradizionali o moderne di restauro statico eseguite su opere o manufatti che presentano problematiche di tipo statico, da definirsi dopo necessarie indagini storiche, morfologiche e statiche, relative all'oggetto d'intervento e che vanno ad impedire ulteriori alterazioni dell'equilibrio statico tale da compromettere l'integrità del manufatto. La disponibilità di soluzioni tecniche diverse e appropriate sono sottoposte in fase di diagnosi e progetto da tecnici competenti e specializzati del settore.

ELEMENTI MANUTENIBILI DELL'UNITÀ TECNOLOGICA:

- ° 01.07.01 Impermeabilizzazioni esterne

Impermeabilizzazioni esterne

Unità Tecnologica: 01.07**Ripristino e consolidamento**

Le impermeabilizzazioni esterne hanno lo scopo di impedire alle infiltrazioni di acqua che provengono dal terreno di raggiungere le parti della struttura che si trovano a contatto con il terreno mediante l'inserimento di un materiale con caratteristiche di impermeabilità all'acqua. In particolare vengono utilizzate per il risanamento di murature fuori terra e controterra contro le infiltrazioni laterali.

MODALITÀ DI USO CORRETTO:

Nelle operazioni di scavo effettuate a contatto con le strutture fare attenzione a non compromettere l'equilibrio statico di quest'ultime. Particolare cura va posta nel rifinire le superfici di scavo per favorire una buona posa ed aggrappaggio delle membrane. In tal senso rimuovere eventuali radici o altri detriti. Le membrane vanno comunque protette con strati di protezione per evitare sollecitazioni meccaniche e rotture conseguenti alle fasi di rinterro.

ANOMALIE RISCONTRABILI

01.07.01.A01 Mancanza

Mancanza di materiale drenante.

01.07.01.A02 Rottura

Rottura dell'elemento drenante.

01.07.01.A03 Contenuto eccessivo di sostanze tossiche

Contenuto eccessivo di sostanze tossiche all'interno dei prodotti utilizzati nelle fasi manutentive.

INDICE

| | | |
|--|------|---------------------------|
| 1) PIANO DI MANUTENZIONE | pag. | <u>3</u> |
| 2) Conformità ai criteri ambientali minimi | pag. | <u>4</u> |
| 3) EDILIZIA: PARTIZIONI | pag. | <u>6</u> |
| " 1) Strutture in elevazione in c.a. | pag. | <u>7</u> |
| " 1) Setti | pag. | <u>8</u> |
| " 2) Pilastri | pag. | <u>10</u> |
| " 2) Opere di fondazioni superficiali | pag. | <u>12</u> |
| " 1) Plinti | pag. | <u>13</u> |
| " 3) Strutture di collegamento | pag. | <u>14</u> |
| " 1) Scale a soletta rampante | pag. | <u>15</u> |
| " 4) Unioni | pag. | <u>17</u> |
| " 1) Barre filettate | pag. | <u>18</u> |
| " 5) Materiali compositi fibrosi (FRP) | pag. | <u>19</u> |
| " 1) Fibrorinforzo del calcestruzzo | pag. | <u>20</u> |
| " 6) Balconi e logge | pag. | <u>22</u> |
| " 1) Parapetti e ringhiere in metallo | pag. | <u>23</u> |
| " 7) Ripristino e consolidamento | pag. | <u>24</u> |
| " 1) Impermeabilizzazioni esterne | pag. | <u>25</u> |

Comune di Pont Canavese
Provincia di Torino

PIANO DI MANUTENZIONE

**MANUALE DI
MANUTENZIONE**

(Articolo 38 del D.P.R. 5 ottobre 2010, n.207)

OGGETTO: LAVORI DI ADEGUAMENTO FUNZIONALE ED IGIENICO EDIFICIO SCUOLA
MEDIA STATALE _P. MARTINETTI_ IN VIA ROMA.
REDAZIONE DI PROGETTO ESECUTIVO PER ADEGUAMENTO SISMICO EDIFICIO

COMMITTENTE: Comune di Pont Canavese

15/04/2022, Cuorgnè

IL TECNICO

(Ing. TRUCANO Marco)

Studio Tecnico Ing. TRUCANO Marco - Via Monte Colombo n.8/A, 10082 CUORGNE' (TO)

ManTus-P by Guido Cianciulli - Copyright ACCA software S.p.A.

PIANO DI MANUTENZIONE

Comune di: **Pont Canavese**

Provincia di: **Torino**

OGGETTO: **LAVORI DI ADEGUAMENTO FUNZIONALE ED IGIENICO EDIFICIO
SCUOLA MEDIA STATALE "P. MARTINETTI" IN VIA ROMA.**

REDAZIONE DI PROGETTO ESECUTIVO PER ADEGUAMENTO SISMICO EDIFICIO

L'oggetto del presente piano di manutenzione riguarda i metodi utilizzati per la manutenzione delle opere inerenti ai lavori di "adeguamento funzionale ed igienico edificio scuola Media P. Martinetti", da eseguirsi nel comune di Pont Canavese (TO).

I principali interventi strutturali per l'ottenimento dell'adeguamento sismico previsti in progetto sono:

- **Realizzazione di nuovi setti in calcestruzzo sul perimetro del fabbricato e ad esso connessi;**
- **Incamiciatura di rinforzo dei pilastri fino a livello di intradosso piano rialzato;**
- **Eliminazione del giunto strutturale di limitata ampiezza per evitare il martellamento dei due corpi.**

Conformità ai criteri ambientali minimi

Il piano di manutenzione è conforme ai **"Criteri Ambientali Minimi" (CAM)**, contenuti nell'Allegato del D.M. Ambiente dell'11 ottobre 2017.

Per ogni elemento manutenibile sono individuati i requisiti e i controlli necessari a preservare nel tempo le prestazioni ambientali dell'opera, obiettivo innovativo che si aggiunge a quelli già previsti per legge (conservazione della funzionalità, dell'efficienza, del valore economico e delle caratteristiche di qualità).

I livelli prestazionali dei CAM prevedono caratteristiche superiori a quelle prescritte dalle leggi nazionali e regionali vigenti, sono finalizzati alla riduzione dei consumi di energia e risorse naturali, e mirano al contenimento delle emissioni inquinanti.

Gli interventi manutentivi individuati prevedono l'utilizzo di materiali atossici, riciclati e rigenerabili, per la salvaguardia della salute umana e dell'ambiente e per la mitigazione degli impatti climateranti.

Le prestazioni ambientali contenute nel seguente documento si riferiscono sia alle specifiche tecniche di base che a quelle premianti contenute nei CAM, tenendo conto anche del monitoraggio e del controllo della qualità dell'aria interna dell'opera.

Programma di monitoraggio e controllo della qualità dell'aria interna

Un programma dettagliato di monitoraggio sarà definito da personale qualificato dopo lo start-up dell'impianto.

Nel piano di manutenzione sono previsti tutti gli interventi necessari ad eliminare o contenere l'inquinamento dell'aria indoor, adattabili e modificabili in itinere, a seconda di esigenze specifiche sopravvenute dopo la fase di avvio dell'impianto.

Le varie sorgenti di inquinamento dell'aria degli ambienti indoor devono essere monitorate tenendo conto dei relativi contaminanti (Composti Organici Volatili - COV, Radon, batteri, virus, acari, allergeni, ecc.) per assicurarsi che i limiti indicati dalle normative vigenti siano rispettati o, in caso contrario, adottare tempestivamente gli interventi necessari al ripristino di condizioni di sicurezza.

CORPI D'OPERA:

- 01 EDILIZIA: PARTIZIONI

EDILIZIA: PARTIZIONI

Rappresentano l'insieme delle unità tecnologiche e di tutti gli elementi tecnici del sistema edilizio che hanno la funzione di dividere e di configurare gli spazi interni ed esterni dello stesso sistema edilizio.

UNITÀ TECNOLOGICHE:

- 01.01 Strutture in elevazione in c.a.
- 01.02 Opere di fondazioni superficiali
- 01.03 Strutture di collegamento
- 01.04 Unioni
- 01.05 Materiali compositi fibrosi (FRP)
- 01.06 Balconi e logge
- 01.07 Ripristino e consolidamento

Strutture in elevazione in c.a.

Si definiscono strutture in elevazione gli insiemi degli elementi tecnici del sistema edilizio aventi la funzione di resistere alle azioni di varia natura agenti sulla parte di costruzione fuori terra, trasmettendole alle strutture di fondazione e quindi al terreno. In particolare le strutture verticali sono costituite dagli elementi tecnici con funzione di sostenere i carichi agenti, trasmettendoli verticalmente ad altre parti aventi funzione strutturale e ad esse collegate. Le strutture in c.a. permettono di realizzare una connessione rigida fra elementi, in funzione della continuità della sezione ottenuta con un getto monolitico.

REQUISITI E PRESTAZIONI (UT)

01.01.R01 Resistenza meccanica

Classe di Requisiti: Di stabilità

Classe di Esigenza: Sicurezza

Le strutture di elevazione dovranno essere in grado di contrastare le eventuali manifestazioni di deformazioni e cedimenti rilevanti dovuti all'azione di determinate sollecitazioni (carichi, forze sismiche, ecc.).

Prestazioni:

Le strutture di elevazione, sotto l'effetto di carichi statici, dinamici e accidentali devono assicurare stabilità e resistenza.

Livello minimo della prestazione:

Per i livelli minimi si rimanda alle prescrizioni di legge e di normative vigenti in materia. In particolare al D.M. Infrastrutture e Trasporti 17.1.2018.

Riferimenti normativi:

Legge 5.11.1971, n. 1086; Legge 2.2.1974, n. 64; D.M. Infrastrutture e Trasporti 17.1.2018; UNI 8290-2; UNI EN 196-1; UNI EN 1356; UNI EN 12390-1; UNI EN 1992 1/2; UNI EN 1090-3; UNI 9503; UNI EN 1504-8; UNI EN 1993; UNI EN 1999; UNI EN 1994; UNI EN 1994 1/2; UNI EN 1995; UNI EN 384; UNI/TR 11634.

01.01.R02 Utilizzo di materiali, elementi e componenti caratterizzati da un'elevata durabilità

Classe di Requisiti: Utilizzo razionale delle risorse

Classe di Esigenza: Salvaguardia ambiente

Utilizzo razionale delle risorse attraverso l'impiego di materiali con una elevata durabilità.

Prestazioni:

Nelle fasi progettuali dell'opera individuare e scegliere elementi e componenti caratterizzati da una durabilità elevata.

Livello minimo della prestazione:

Nella fase progettuale bisogna garantire una adeguata percentuale di elementi costruttivi caratterizzati da una durabilità elevata.

Riferimenti normativi:

D.M. Ambiente 8.5.2003, n. 203; D.Lgs. 3.4.2006, n. 152; C.M. Ambiente 15.7.2005, n. 5205; Dir. 2008/98/CE; C.M. Ambiente 19.7.2005; UNI EN ISO 14020; UNI EN ISO 14021; UNI EN ISO 14024; UNI EN ISO 14025; UNI 11277; D.M. Ambiente 11.10.2017.

ELEMENTI MANUTENIBILI DELL'UNITÀ TECNOLOGICA:

- ° 01.01.01 Setti
- ° 01.01.02 Pilastri

Setti

Unità Tecnologica: 01.01

Strutture in elevazione in c.a.

Si tratta di elementi verticali, come pareti in cemento armato, che possono dividere una struttura in più parti, fungendo da diaframma, che per la loro massa e la loro elevata inerzia svolgono la funzione di contrastare le forze sismiche orizzontali (ad esempio i setti dei vanoscala, degli ascensori, ecc.).

ANOMALIE RISCONTRABILI

01.01.01.A01 Alveolizzazione

Degradazione che si manifesta con la formazione di cavità di forme e dimensioni variabili. Gli alveoli sono spesso interconnessi e hanno distribuzione non uniforme. Nel caso particolare in cui il fenomeno si sviluppa essenzialmente in profondità con andamento a diverticoli si può usare il termine alveolizzazione a caratura.

01.01.01.A02 Cavillature superficiali

Sottile trama di fessure sulla superficie del calcestruzzo.

01.01.01.A03 Corrosione

Decadimento delle armature metalliche all'interno del calcestruzzo a causa della combinazione con sostanze presenti nell'ambiente (ossigeno, acqua, anidride carbonica, ecc.).

01.01.01.A04 Deformazioni e spostamenti

Deformazioni e spostamenti dovuti a cause esterne che alterano la normale configurazione dell'elemento.

01.01.01.A05 Disgregazione

Decoesione caratterizzata da distacco di granuli o cristalli sotto minime sollecitazioni meccaniche.

01.01.01.A06 Distacco

Disgregazione e distacco di parti notevoli del materiale che può manifestarsi anche mediante espulsione di elementi prefabbricati dalla loro sede.

01.01.01.A07 Efflorescenze

Formazione di sostanze, generalmente di colore biancastro e di aspetto cristallino o polverulento o filamentoso, sulla superficie del manufatto. Nel caso di efflorescenze saline, la cristallizzazione può talvolta avvenire all'interno del materiale provocando spesso il distacco delle parti più superficiali: il fenomeno prende allora il nome di criptoefflorescenza o subefflorescenza.

01.01.01.A08 Erosione superficiale

Asportazione di materiale dalla superficie dovuta a processi di natura diversa. Quando sono note le cause di degrado, possono essere utilizzati anche termini come erosione per abrasione o erosione per corrasione (cause meccaniche), erosione per corrosione (cause chimiche e biologiche), erosione per usura (cause antropiche).

01.01.01.A09 Esfoliazione

Degradazione che si manifesta con distacco, spesso seguito da caduta, di uno o più strati superficiali subparalleli fra loro, generalmente causata dagli effetti del gelo.

01.01.01.A10 Esposizione dei ferri di armatura

Distacchi ed espulsione di parte del calcestruzzo (copriferro) e relativa esposizione dei ferri di armatura dovuta a fenomeni di corrosione delle armature metalliche per l'azione degli agenti atmosferici.

01.01.01.A11 Fessurazioni

Presenza di rotture singole, ramificate, ortogonale o parallele all'armatura che possono interessare l'intero spessore del manufatto dovute a fenomeni di ritiro del calcestruzzo e/o altri eventi.

01.01.01.A12 Lesioni

Si manifestano con l'interruzione delle superfici dell'elemento strutturale. Le caratteristiche, l'andamento, l'ampiezza ne caratterizzano l'importanza e il tipo.

01.01.01.A13 Mancanza

Caduta e perdita di parti del materiale del manufatto.

01.01.01.A14 Penetrazione di umidità

Comparsa di macchie di umidità dovute all'assorbimento di acqua.

01.01.01.A15 Polverizzazione

Decoesione che si manifesta con la caduta spontanea dei materiali sotto forma di polvere o granuli.

01.01.01.A16 Rigonfiamento

Variazione della sagoma che interessa l'intero spessore del materiale e che si manifesta soprattutto in elementi lastriformi. Ben

riconoscibile essendo dato dal tipico andamento “a bolla” combinato all’azione della gravità.

01.01.01.A17 Scheggiature

Distacco di piccole parti di materiale lungo i bordi e gli spigoli degli elementi in calcestruzzo.

01.01.01.A18 Spalling

Avviene attraverso lo schiacciamento e l'esplosione interna con il conseguente sfaldamento di inerti dovuto ad alte temperature nei calcestruzzi.

01.01.01.A19 Impiego di materiali non durevoli

Impiego di materiali non durevoli nelle fasi manutentive degli elementi.

CONTROLLI ESEGUIBILI DA PERSONALE SPECIALIZZATO

01.01.01.C01 Controllo di eventuale quadro fessurativo

Cadenza: ogni 12 mesi

Tipologia: Controllo a vista

Attraverso un esame visivo del quadro fessurativo approfondire ed analizzare eventuali dissesti strutturali anche con l'ausilio di indagini strumentali in situ.

- Requisiti da verificare: 1) *Resistenza meccanica.*
- Anomalie riscontrabili: 1) *Deformazioni e spostamenti;* 2) *Distacco;* 3) *Esposizione dei ferri di armatura;* 4) *Fessurazioni;* 5) *Lesioni;* 6) *Penetrazione di umidità.*
- Ditte specializzate: *Tecnici di livello superiore.*

01.01.01.C02 Controllo di deformazioni e/o spostamenti

Cadenza: ogni 12 mesi

Tipologia: Controllo a vista

Controllare eventuali deformazioni e/o spostamenti dell'elemento strutturale dovuti a cause esterne che ne alterano la normale configurazione.

- Requisiti da verificare: 1) *Resistenza meccanica.*
- Anomalie riscontrabili: 1) *Deformazioni e spostamenti;* 2) *Distacco;* 3) *Esposizione dei ferri di armatura;* 4) *Fessurazioni;* 5) *Lesioni;* 6) *Penetrazione di umidità.*
- Ditte specializzate: *Tecnici di livello superiore.*

01.01.01.C03 Controllo impiego di materiali durevoli (CAM)

Cadenza: quando occorre

Tipologia: Verifica

Verificare che nelle fasi manutentive degli elementi vengano utilizzati componenti caratterizzati da una durabilità elevata.

- Requisiti da verificare: 1) *Utilizzo di materiali, elementi e componenti caratterizzati da un'elevata durabilità.*
- Anomalie riscontrabili: 1) *Impiego di materiali non durevoli.*
- Ditte specializzate: *Tecnici di livello superiore.*

MANUTENZIONI ESEGUIBILI DA PERSONALE SPECIALIZZATO

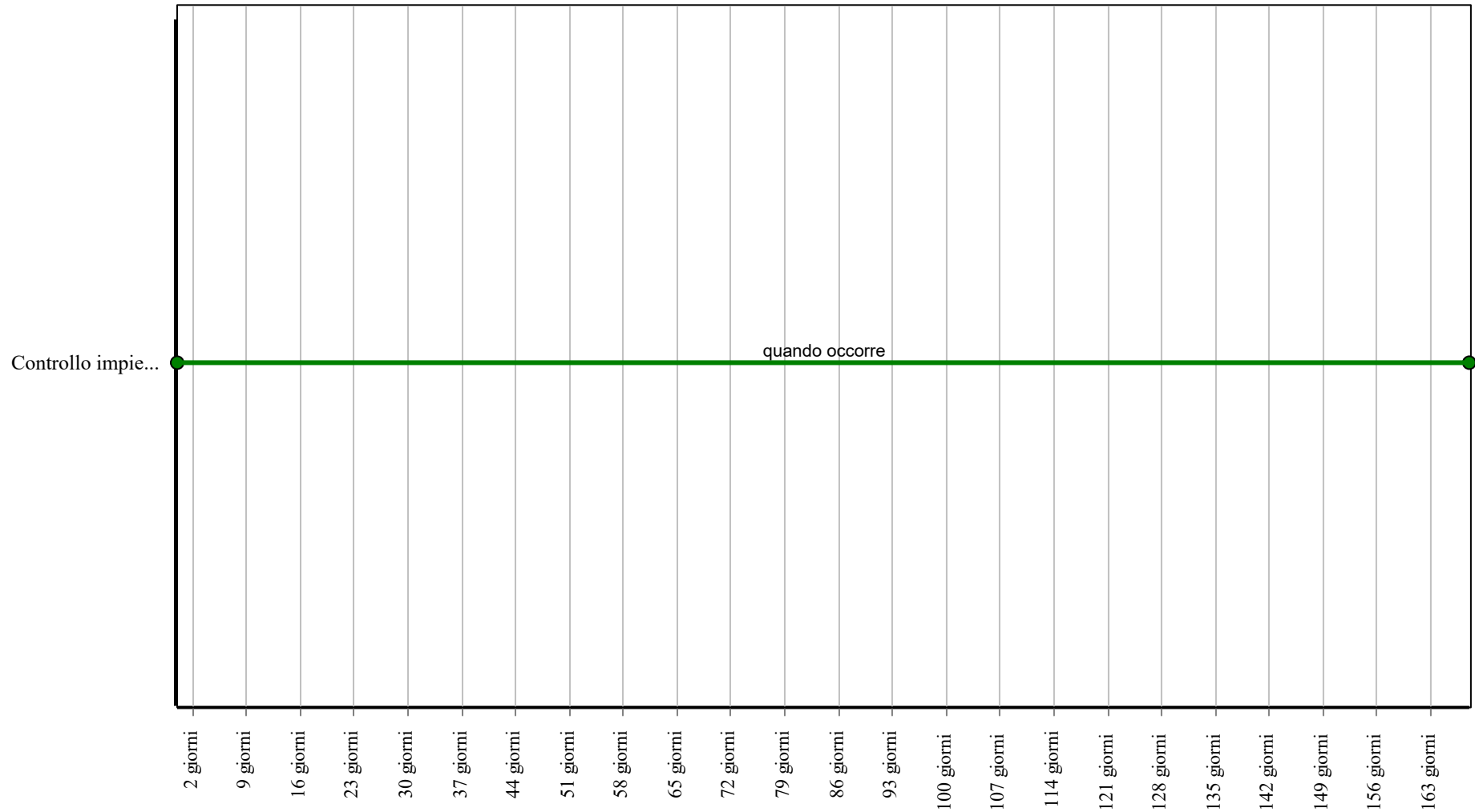
01.01.01.I01 Interventi sulle strutture

Cadenza: quando occorre

Gli interventi riparativi dovranno effettuarsi a secondo del tipo di anomalia riscontrata e previa diagnosi delle cause del difetto accertato.

- Ditte specializzate: *Specializzati vari.*

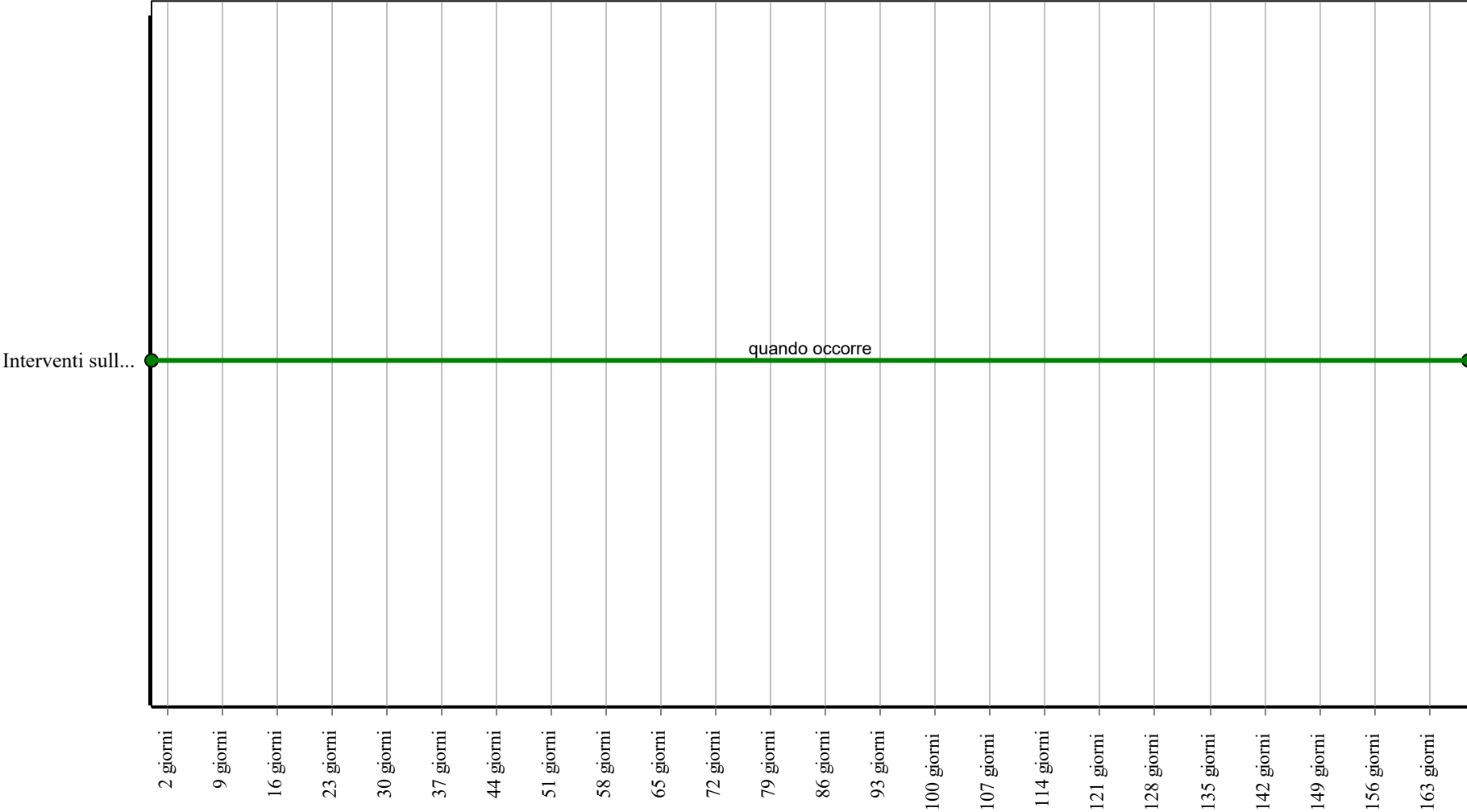
Controlli: Setti



Corpo d'Opera: EDILIZIA: PARTIZIONI

Unità Tecnologica: Strutture in elevazione in c.a.

Interventi: Setti



Corpo d'Opera: EDILIZIA: PARTIZIONI

Unità Tecnologica: Strutture in elevazione in c.a.

Pilastri

Unità Tecnologica: 01.01

Strutture in elevazione in c.a.

I pilastri sono elementi architettonici e strutturali verticali portanti, che trasferiscono i carichi della sovrastruttura alle strutture di ricezione delle parti sottostanti indicate a riceverli. I pilastri in calcestruzzo armato sono realizzati, mediante armature trasversali e longitudinali che consentono la continuità dei pilastri con gli altri elementi strutturali. Il dimensionamento dei pilastri varia in funzione delle diverse condizioni di carico, delle luci e dell'interasse fra telai.

ANOMALIE RISCONTRABILI

01.01.02.A01 Alveolizzazione

Degradazione che si manifesta con la formazione di cavità di forme e dimensioni variabili. Gli alveoli sono spesso interconnessi e hanno distribuzione non uniforme. Nel caso particolare in cui il fenomeno si sviluppa essenzialmente in profondità con andamento a diverticoli si può usare il termine alveolizzazione a cariatura.

01.01.02.A02 Cavillature superficiali

Sottile trama di fessure sulla superficie del calcestruzzo.

01.01.02.A03 Corrosione

Decadimento delle armature metalliche all'interno del calcestruzzo a causa della combinazione con sostanze presenti nell'ambiente (ossigeno, acqua, anidride carbonica, ecc.).

01.01.02.A04 Deformazioni e spostamenti

Deformazioni e spostamenti dovuti a cause esterne che alterano la normale configurazione dell'elemento.

01.01.02.A05 Disgregazione

Decoesione caratterizzata da distacco di granuli o cristalli sotto minime sollecitazioni meccaniche.

01.01.02.A06 Distacco

Disgregazione e distacco di parti notevoli del materiale che può manifestarsi anche mediante espulsione di elementi prefabbricati dalla loro sede.

01.01.02.A07 Efflorescenze

Formazione di sostanze, generalmente di colore biancastro e di aspetto cristallino o polverulento o filamentoso, sulla superficie del manufatto. Nel caso di efflorescenze saline, la cristallizzazione può talvolta avvenire all'interno del materiale provocando spesso il distacco delle parti più superficiali: il fenomeno prende allora il nome di criptoefflorescenza o subefflorescenza.

01.01.02.A08 Erosione superficiale

Asportazione di materiale dalla superficie dovuta a processi di natura diversa. Quando sono note le cause di degrado, possono essere utilizzati anche termini come erosione per abrasione o erosione per corrosione (cause meccaniche), erosione per corrosione (cause chimiche e biologiche), erosione per usura (cause antropiche).

01.01.02.A09 Esfoliazione

Degradazione che si manifesta con distacco, spesso seguito da caduta, di uno o più strati superficiali subparalleli fra loro, generalmente causata dagli effetti del gelo.

01.01.02.A10 Esposizione dei ferri di armatura

Distacchi ed espulsione di parte del calcestruzzo (copriferro) e relativa esposizione dei ferri di armatura dovuta a fenomeni di corrosione delle armature metalliche per l'azione degli agenti atmosferici.

01.01.02.A11 Fessurazioni

Presenza di rotture singole, ramificate, ortogonale o parallele all'armatura che possono interessare l'intero spessore del manufatto dovute a fenomeni di ritiro del calcestruzzo e/o altri eventi.

01.01.02.A12 Lesioni

Si manifestano con l'interruzione delle superfici dell'elemento strutturale. Le caratteristiche, l'andamento, l'ampiezza ne caratterizzano l'importanza e il tipo.

01.01.02.A13 Mancanza

Caduta e perdita di parti del materiale del manufatto.

01.01.02.A14 Penetrazione di umidità

Comparsa di macchie di umidità dovute all'assorbimento di acqua.

01.01.02.A15 Polverizzazione

Decoesione che si manifesta con la caduta spontanea dei materiali sotto forma di polvere o granuli.

01.01.02.A16 Rigonfiamento

Variazione della sagoma che interessa l'intero spessore del materiale e che si manifesta soprattutto in elementi lastriformi. Ben riconoscibile essendo dato dal tipico andamento "a bolla" combinato all'azione della gravità.

01.01.02.A17 Scheggiature

Distacco di piccole parti di materiale lungo i bordi e gli spigoli degli elementi in calcestruzzo.

01.01.02.A18 Spalling

Avviene attraverso lo schiacciamento e l'esplosione interna con il conseguente sfaldamento di inerti dovuto ad alte temperature nei calcestruzzi.

01.01.02.A19 Impiego di materiali non durevoli

Impiego di materiali non durevoli nelle fasi manutentive degli elementi.

CONTROLLI ESEGUIBILI DA PERSONALE SPECIALIZZATO

01.01.02.C01 Controllo di eventuale quadro fessurativo

Cadenza: ogni 12 mesi

Tipologia: Controllo a vista

Attraverso un esame visivo del quadro fessurativo approfondire ed analizzare eventuali dissesti strutturali anche con l'ausilio di indagini strumentali in situ.

- Requisiti da verificare: 1) *Resistenza meccanica.*
- Anomalie riscontrabili: 1) *Deformazioni e spostamenti;* 2) *Distacco;* 3) *Fessurazioni;* 4) *Lesioni;* 5) *Penetrazione di umidità;* 6) *Esposizione dei ferri di armatura.*
- Ditte specializzate: *Tecnici di livello superiore.*

01.01.02.C02 Controllo di deformazioni e/o spostamenti

Cadenza: ogni 12 mesi

Tipologia: Controllo a vista

Controllare eventuali deformazioni e/o spostamenti dell'elemento strutturale dovuti a cause esterne che ne alterano la normale configurazione.

- Requisiti da verificare: 1) *Resistenza meccanica.*
- Anomalie riscontrabili: 1) *Deformazioni e spostamenti;* 2) *Distacco;* 3) *Fessurazioni;* 4) *Lesioni;* 5) *Penetrazione di umidità;* 6) *Esposizione dei ferri di armatura.*
- Ditte specializzate: *Tecnici di livello superiore.*

01.01.02.C03 Controllo impiego di materiali durevoli (CAM)

Cadenza: quando occorre

Tipologia: Verifica

Verificare che nelle fasi manutentive degli elementi vengano utilizzati componenti caratterizzati da una durabilità elevata.

- Requisiti da verificare: 1) *Utilizzo di materiali, elementi e componenti caratterizzati da un'elevata durabilità.*
- Anomalie riscontrabili: 1) *Impiego di materiali non durevoli.*
- Ditte specializzate: *Tecnici di livello superiore.*

MANUTENZIONI ESEGUIBILI DA PERSONALE SPECIALIZZATO

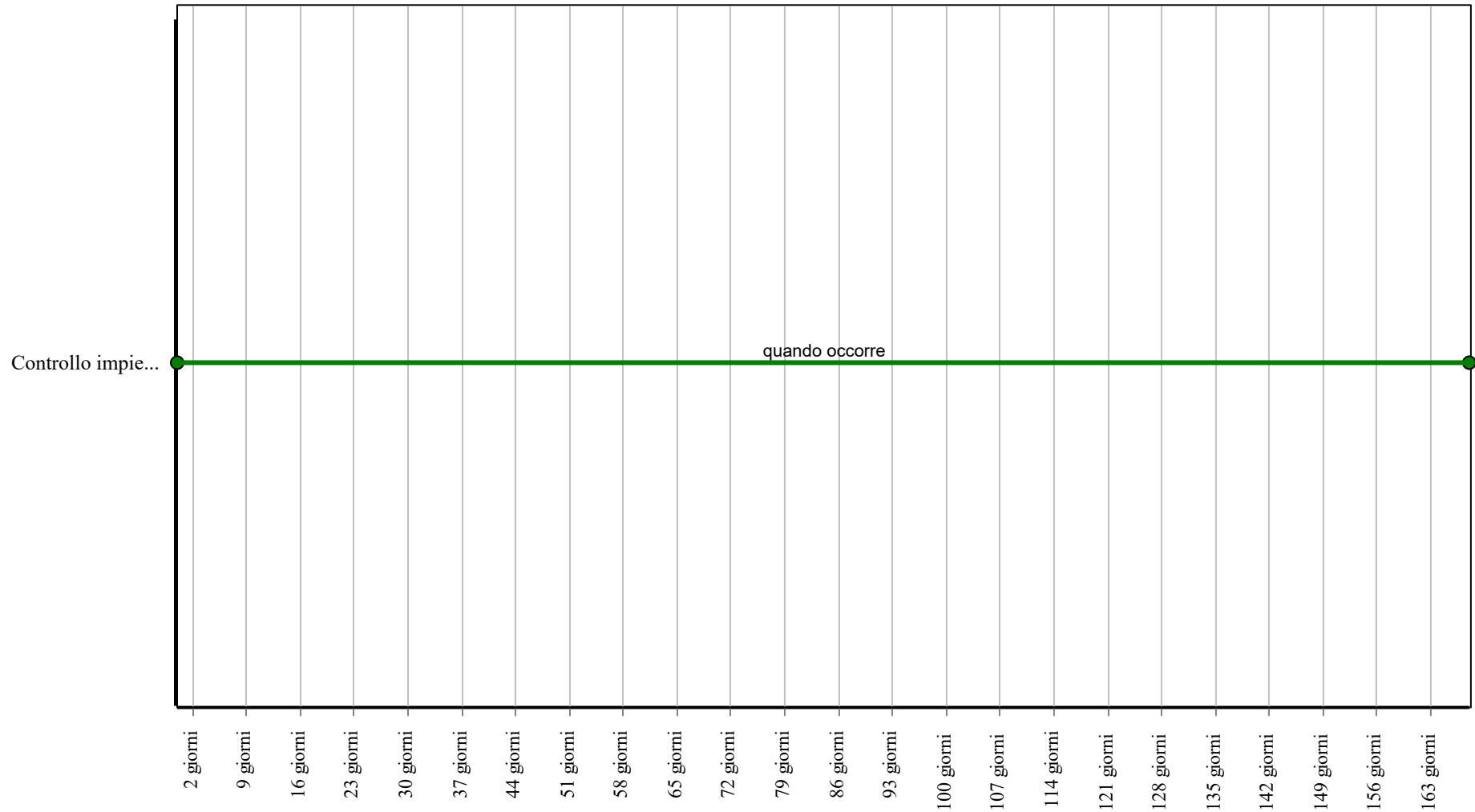
01.01.02.I01 Interventi sulle strutture

Cadenza: quando occorre

Gli interventi riparativi dovranno effettuarsi a secondo del tipo di anomalia riscontrata e previa diagnosi delle cause del difetto accertato.

- Ditte specializzate: *Specializzati vari.*

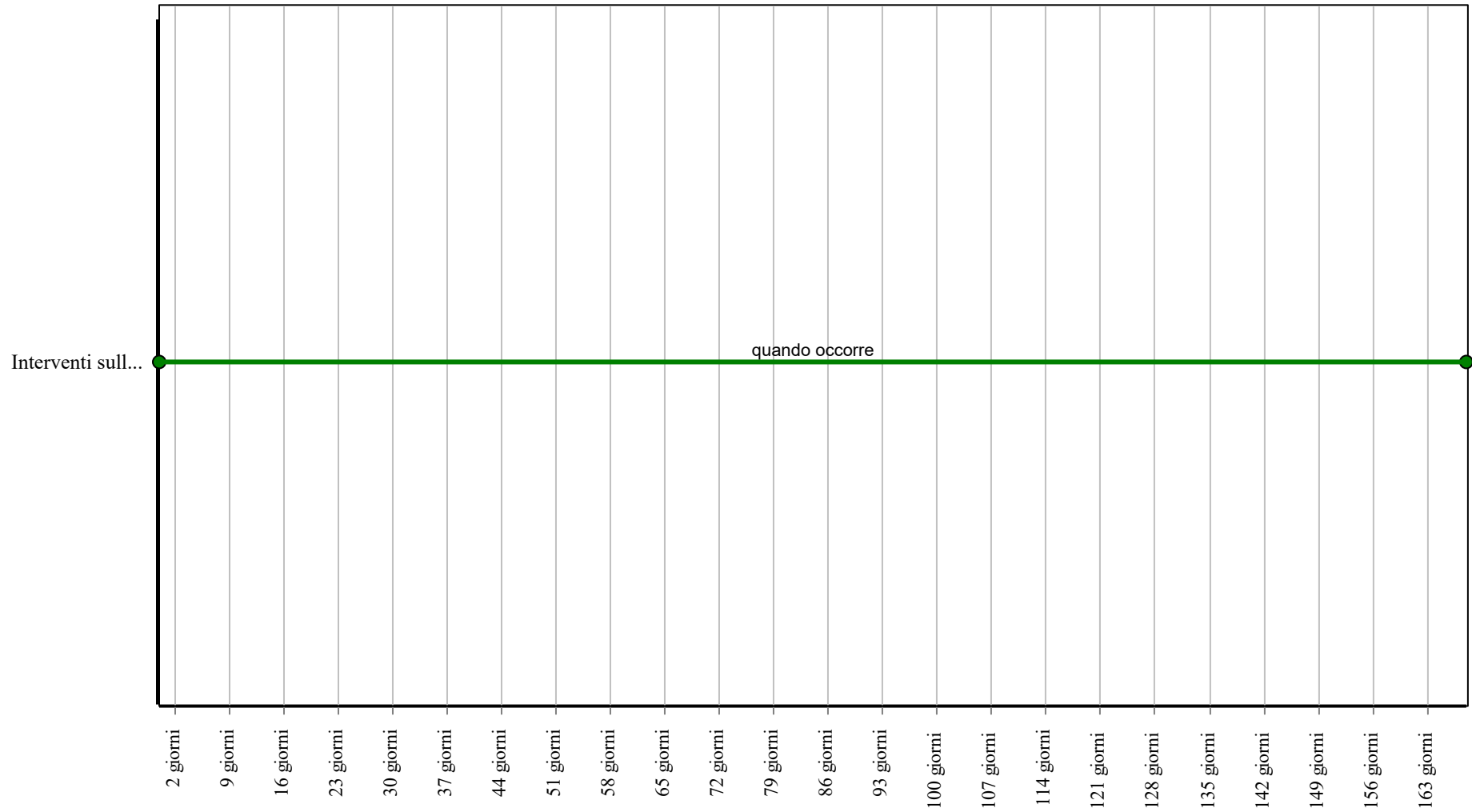
Controlli: Pilastri



Corpo d'Opera: EDILIZIA: PARTIZIONI

Unità Tecnologica: Strutture in elevazione in c.a.

Interventi: Pilastri



Corpo d'Opera: EDILIZIA: PARTIZIONI

Unità Tecnologica: Strutture in elevazione in c.a.

Opere di fondazioni superficiali

Insieme degli elementi tecnici orizzontali del sistema edilizio avente funzione di separare gli spazi interni del sistema edilizio dal terreno sottostante e trasmetterne ad esso il peso della struttura e delle altre forze esterne.

In particolare si definiscono fondazioni superficiali o fondazioni dirette quella classe di fondazioni realizzate a profondità ridotte rispetto al piano campagna ossia l'approfondimento del piano di posa non è elevato.

Prima di realizzare opere di fondazioni superficiali provvedere ad un accurato studio geologico esteso ad una zona significativamente estesa dei luoghi d'intervento, in relazione al tipo di opera e al contesto geologico in cui questa si andrà a collocare.

Nel progetto di fondazioni superficiali si deve tenere conto della presenza di sottoservizi e dell'influenza di questi sul comportamento del manufatto. Nel caso di reti idriche e fognarie occorre particolare attenzione ai possibili inconvenienti derivanti da immissioni o perdite di liquidi nel sottosuolo.

È opportuno che il piano di posa in una fondazione sia tutto allo stesso livello. Ove ciò non sia possibile, le fondazioni adiacenti, appartenenti o non ad un unico manufatto, saranno verificate tenendo conto della reciproca influenza e della configurazione dei piani di posa. Le fondazioni situate nell'alveo o nelle golene di corsi d'acqua possono essere soggette allo scalzamento e perciò vanno adeguatamente difese e approfondite. Analoga precauzione deve essere presa nel caso delle opere marittime.

REQUISITI E PRESTAZIONI (UT)

01.02.R01 Resistenza meccanica

Classe di Requisiti: Di stabilità

Classe di Esigenza: Sicurezza

Le opere di fondazioni superficiali dovranno essere in grado di contrastare le eventuali manifestazioni di deformazioni e cedimenti rilevanti dovuti all'azione di determinate sollecitazioni (carichi, forze sismiche, ecc.).

Prestazioni:

Le opere di fondazioni superficiali, sotto l'effetto di carichi statici, dinamici e accidentali devono assicurare stabilità e resistenza.

Livello minimo della prestazione:

Per i livelli minimi si rimanda alle prescrizioni di legge e di normative vigenti in materia.

Riferimenti normativi:

Legge 5.11.1971, n. 1086; Legge 2.2.1974, n. 64; D.M. Infrastrutture e Trasporti 17.1.2018; UNI 8290-2; UNI EN 196-1; UNI EN 1356; UNI EN 12390-1; UNI EN 1992 1/2; UNI EN 1090-3; UNI 9503; UNI EN 1993; UNI EN 1999; UNI EN 1994; UNI EN 1994 1/2; UNI EN 1995; UNI EN 384; UNI EN 1504-8.

01.02.R02 Utilizzo di materiali, elementi e componenti caratterizzati da un'elevata durabilità

Classe di Requisiti: Utilizzo razionale delle risorse

Classe di Esigenza: Salvaguardia ambiente

Utilizzo razionale delle risorse attraverso l'impiego di materiali con una elevata durabilità.

Prestazioni:

Nelle fasi progettuali dell'opera individuare e scegliere elementi e componenti caratterizzati da una durabilità elevata.

Livello minimo della prestazione:

Nella fase progettuale bisogna garantire una adeguata percentuale di elementi costruttivi caratterizzati da una durabilità elevata.

Riferimenti normativi:

D.M. Ambiente 8.5.2003, n. 203; D.Lgs. 3.4.2006, n. 152; C.M. Ambiente 15.7.2005, n. 5205; Dir. 2008/98/CE; C.M. Ambiente 19.7.2005; UNI EN ISO 14020; UNI EN ISO 14021; UNI EN ISO 14024; UNI EN ISO 14025; UNI 11277; D.M. Ambiente 11.10.2017.

ELEMENTI MANUTENIBILI DELL'UNITÀ TECNOLOGICA:

- ° 01.02.01 Plinti

Plinti

Unità Tecnologica: 01.02

Opere di fondazioni superficiali

Sono fondazioni indicate per strutture in elevazione con telaio a scheletro indipendente, in particolare nel caso in cui il terreno resistente sia affiorante o comunque poco profondo e abbia una resistenza elevata che consente di ripartire su una superficie limitata il carico concentrato trasmesso dai pilastri.

In zone sismica, per evitare spostamenti orizzontali relativi, i plinti devono essere collegati tra loro da un reticolo di travi. Inoltre ogni collegamento deve essere proporzionato in modo che sia in grado di sopportare una forza assiale di trazione o di compressione pari a ad un decimo del maggiore dei carichi verticali agenti sui plinti posti all'estremità della trave.

ANOMALIE RISCONTRABILI

01.02.01.A01 Cedimenti

Dissesti dovuti a cedimenti di natura e causa diverse, talvolta con manifestazioni dell'abbassamento del piano di imposta della fondazione.

01.02.01.A02 Deformazioni e spostamenti

Deformazioni e spostamenti dovuti a cause esterne che alterano la normale configurazione dell'elemento.

01.02.01.A03 Distacchi murari

Distacchi dei paramenti murari mediante anche manifestazione di lesioni passanti.

01.02.01.A04 Distacco

Disgregazione e distacco di parti notevoli del materiale che può manifestarsi anche mediante espulsione di elementi prefabbricati dalla loro sede.

01.02.01.A05 Esposizione dei ferri di armatura

Distacchi di parte di calcestruzzo (copriferro) e relativa esposizione dei ferri di armatura a fenomeni di corrosione per l'azione degli agenti atmosferici.

01.02.01.A06 Fessurazioni

Degradazione che si manifesta con la formazione di soluzioni di continuità del materiale e che può implicare lo spostamento reciproco delle parti.

01.02.01.A07 Lesioni

Si manifestano con l'interruzione del tessuto murario. Le caratteristiche e l'andamento ne caratterizzano l'importanza e il tipo.

01.02.01.A08 Non perpendicolarità del fabbricato

Non perpendicolarità dell'edificio a causa di dissesti o eventi di natura diversa.

01.02.01.A09 Penetrazione di umidità

Comparsa di macchie di umidità dovute all'assorbimento di acqua.

01.02.01.A10 Rigonfiamento

Variazione della sagoma che interessa l'intero spessore del materiale e che si manifesta soprattutto in elementi lastriformi. Ben riconoscibile essendo dato dal tipico andamento "a bolla" combinato all'azione della gravità.

01.02.01.A11 Umidità

Presenza di umidità dovuta spesso per risalita capillare.

01.02.01.A12 Impiego di materiali non durevoli

Impiego di materiali non durevoli nelle fasi manutentive degli elementi.

CONTROLLI ESEGUIBILI DA PERSONALE SPECIALIZZATO

01.02.01.C01 Controllo struttura

Cadenza: ogni 12 mesi

Tipologia: Controllo a vista

Controllare l'integrità delle pareti e dei pilastri verificando l'assenza di eventuali lesioni e/o fessurazioni. Controllare eventuali smottamenti del terreno circostante alla struttura che possano essere indicatori di cedimenti strutturali. Effettuare verifiche e controlli approfonditi particolarmente in corrispondenza di manifestazioni a calamità naturali (sisma, nubifragi, ecc.).

- Requisiti da verificare: 1) Resistenza meccanica.
- Anomalie riscontrabili: 1) Deformazioni e spostamenti; 2) Distacco; 3) Distacchi murari; 4) Fessurazioni; 5) Lesioni; 6) Non perpendicolarità del fabbricato.
- Ditte specializzate: Tecnici di livello superiore.

01.02.01.C02 Controllo impiego di materiali durevoli (CAM)

Cadenza: quando occorre

Tipologia: Verifica

Verificare che nelle fasi manutentive degli elementi vengano utilizzati componenti caratterizzati da una durabilità elevata.

- Requisiti da verificare: 1) *Utilizzo di materiali, elementi e componenti caratterizzati da un'elevata durabilità.*
- Anomalie riscontrabili: 1) *Impiego di materiali non durevoli.*
- Ditte specializzate: *Tecnici di livello superiore.*

MANUTENZIONI ESEGUIBILI DA PERSONALE SPECIALIZZATO

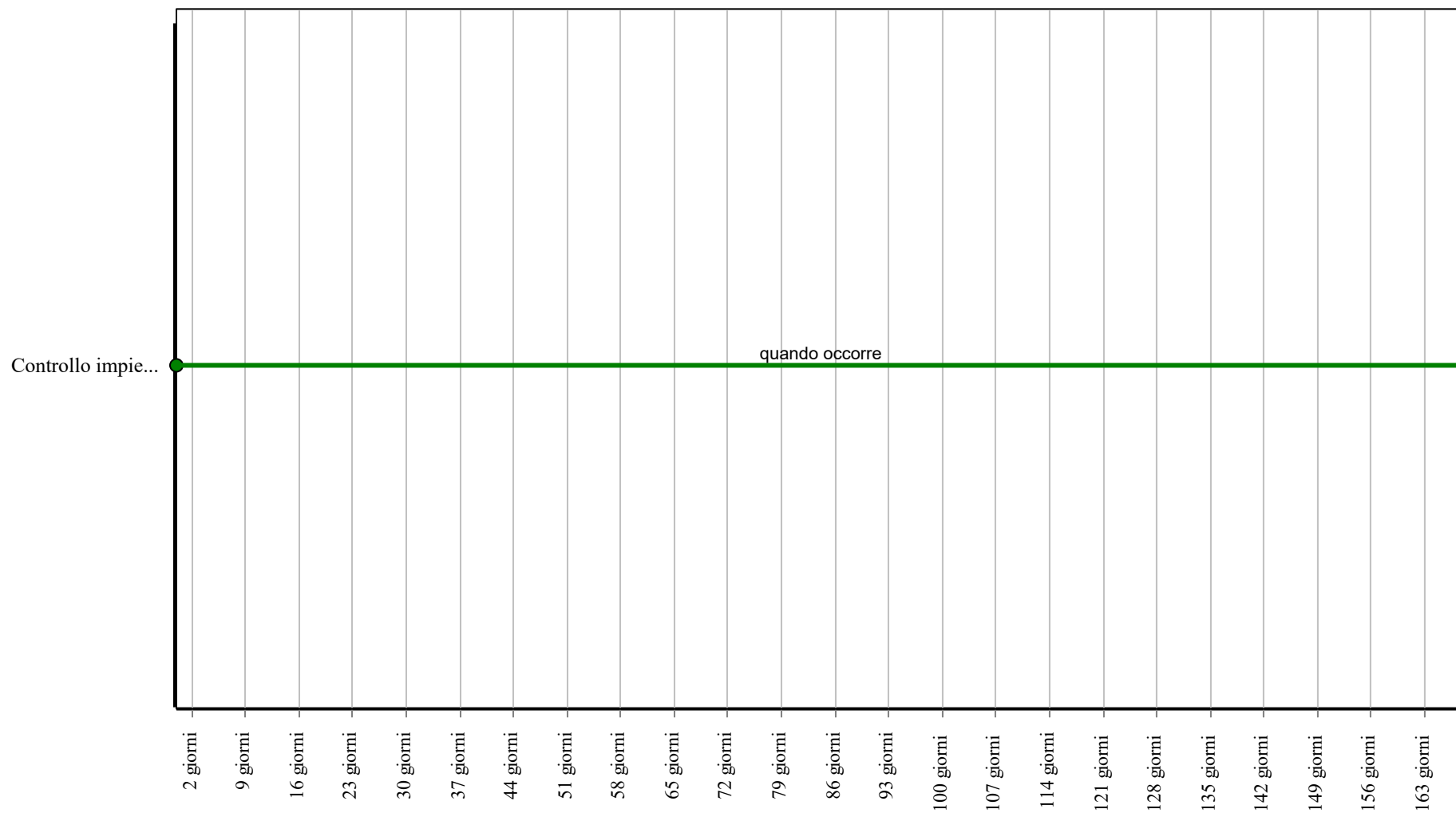
01.02.01.I01 Interventi sulle strutture

Cadenza: quando occorre

In seguito alla comparsa di segni di cedimenti strutturali (lesioni, fessurazioni, rotture), effettuare accurati accertamenti per la diagnosi e la verifica delle strutture, da parte di tecnici qualificati, che possano individuare la causa/effetto del dissesto ed evidenziare eventuali modificazioni strutturali tali da compromettere la stabilità delle strutture, in particolare verificare la perpendicolarità del fabbricato. Procedere quindi al consolidamento delle stesse a secondo del tipo di dissesti riscontrati.

- Ditte specializzate: *Specializzati vari.*

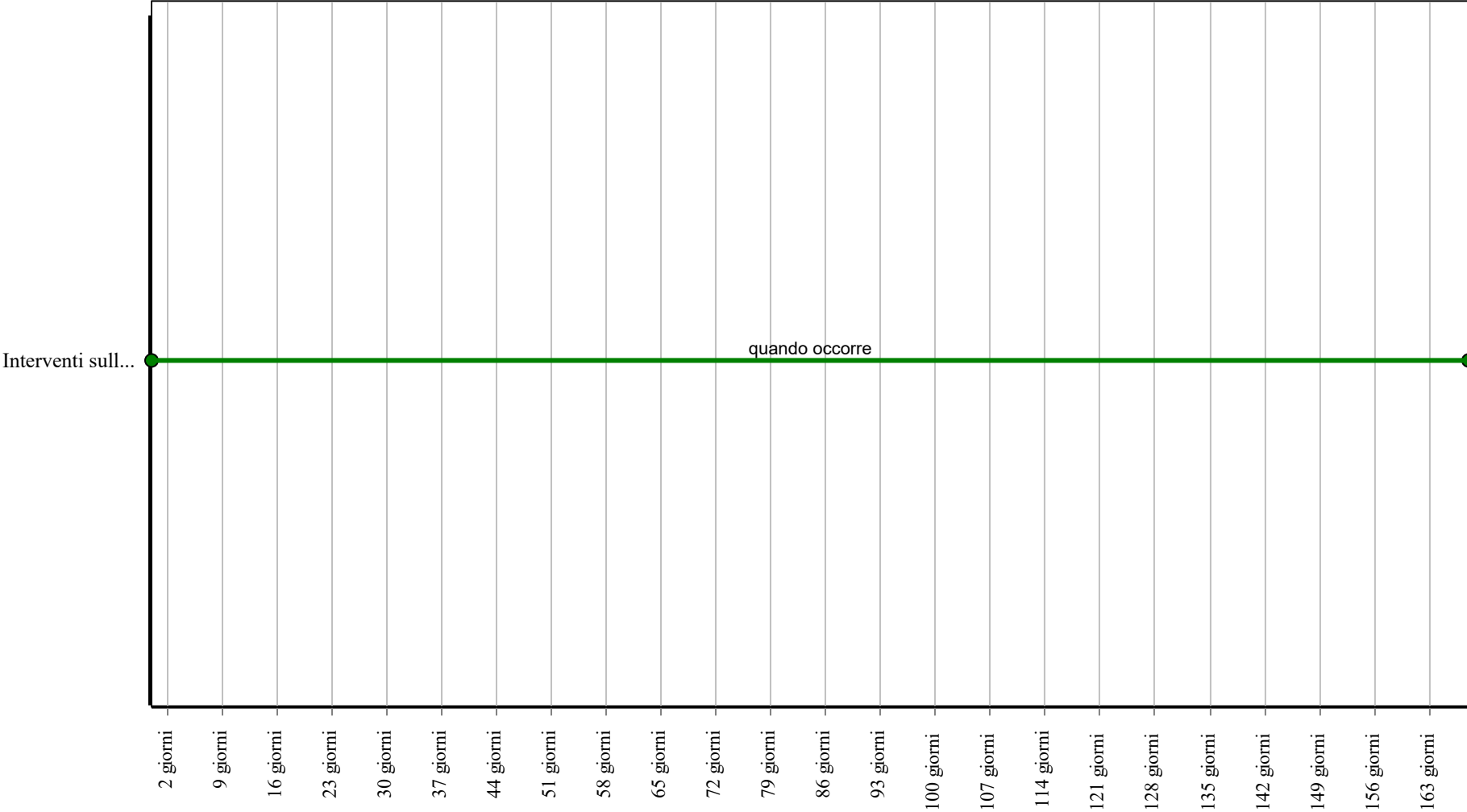
Controlli: Plinti



Corpo d'Opera: EDILIZIA: PARTIZIONI

Unità Tecnologica: Opere di fondazioni superficiali

Interventi: Plinti



Corpo d'Opera: EDILIZIA: PARTIZIONI

Unità Tecnologica: Opere di fondazioni superficiali

Strutture di collegamento

Si tratta di strutture di collegamento inclinate costituite da strutture a piano inclinato e da strutture gradonate o a gradini la cui funzione è quella di raggiungere piani posti a quote diverse. Le strutture inclinate si possono dividere in: rampe a piano inclinato (con una pendenza fino all'8%), rampe gradonate, costituite da elementi a gradoni (con una pendenza fino a 20°), scale, formate da gradini con pendenze varie in rapporto alla loro funzione (scale esterne, scale di servizio, scale di sicurezza, ecc.). Le scale possono assumere morfologie diverse: ad una o più rampe, scale curve, scale ellittiche a pozzo, scale circolari a pozzo e scale a chiocciola. Le scale e rampe possono essere realizzate secondo molteplici conformazioni strutturali e in materiali diversi. Si possono avere strutture in acciaio, in legno, in murature, in c.a., prefabbricate, ecc..

REQUISITI E PRESTAZIONI (UT)

01.03.R01 Resistenza all'usura

Classe di Requisiti: Durabilità tecnologica

Classe di Esigenza: Durabilità

I materiali di rivestimento di gradini e pianerottoli dovranno presentare caratteristiche di resistenza all'usura.

Prestazioni:

I materiali di rivestimento di gradini e pianerottoli dovranno presentare caratteristiche di resistenza all'usura dovute al traffico pedonale, alle abrasioni, agli urti, a perdite di materiale, a depositi, macchie, ecc..

Livello minimo della prestazione:

I rivestimenti dovranno possedere una resistenza all'usura corrispondente alla classe U3 (ossia di resistenza all'usura per un tempo non inferiore ai 10 anni) della classificazione UPEC.

Riferimenti normativi:

UNI 10803; UNI 10804; UNI EN 649; UNI EN 1816; UNI EN 1817; UNI EN 14411; UNI EN ISO 10545-1/6/7; ICITE UEAtc (Direttive comuni - Pavimentazioni plastiche); ICITE UEAtc (Direttive comuni - Pavimentazioni sottili); ICITE UEAtc (Direttive comuni - Pavimentazioni tessili).

01.03.R02 Resistenza meccanica

Classe di Requisiti: Di stabilità

Classe di Esigenza: Sicurezza

Gli elementi strutturali costituenti le strutture di collegamento devono contrastare in modo efficace la manifestazione di eventuali rotture, o deformazioni rilevanti, causate dall'azione di possibili sollecitazioni.

Prestazioni:

Gli elementi strutturali costituenti le strutture di collegamento e quelli accessori devono essere idonei a contrastare in modo efficace eventuali rotture e/o deformazioni rilevanti in seguito ad azioni e sollecitazioni meccaniche, garantendo la durata e la funzionalità nel tempo senza compromettere la sicurezza degli utenti. Si considerano le azioni dovute a: carichi di peso proprio e carichi di esercizio, sollecitazioni sismiche, dilatazioni termiche, assestamenti e deformazioni di strutture portanti. Comunque, in relazione alla funzione strutturale, le caratteristiche delle scale devono corrispondere a quelle prescritte dalle leggi e normative vigenti.

Livello minimo della prestazione:

Per una analisi più approfondita dei livelli minimi rispetto ai vari componenti e materiali costituenti i rivestimenti si rimanda alle prescrizioni di legge e di normative vigenti in materia.

Riferimenti normativi:

Legge 5.11.1971, n. 1086; Legge 2.2.1974, n. 64; D.M. Infrastrutture e Trasporti 17.1.2018; UNI 8290-2; UNI 10803; UNI 10804.

01.03.R03 Resistenza agli agenti aggressivi

Classe di Requisiti: Protezione dagli agenti chimici ed organici

Classe di Esigenza: Sicurezza

I materiali di rivestimento delle strutture di collegamento non debbono subire dissoluzioni o disgregazioni e mutamenti di aspetto a causa dell'azione di agenti aggressivi chimici.

Prestazioni:

I materiali costituenti i rivestimenti delle strutture di collegamento non devono deteriorarsi o comunque perdere le prestazioni iniziali in presenza di agenti chimici presenti negli ambienti. I materiali devono comunque consentire le operazioni di pulizia.

Livello minimo della prestazione:

I rivestimenti dei gradini e dei pianerottoli devono avere una resistenza ai prodotti chimici di uso comune corrispondente alla classe C2 della classificazione UPEC.

Riferimenti normativi:

UNI 8012; UNI 8290-2; UNI 8298-4; UNI 8754; UNI EN ISO 6270-1; UNI 10803; UNI 10804; UNI EN 649; UNI EN 14411; UNI EN ISO 4623-1/2; UNI EN ISO 10545-1; ICITE UEAtc (Direttive comuni - Intonaci plastici); ICITE UEAtc

(Direttive comuni - Rivestimenti di pavimento sottili); Capitolato Speciale Tipo per Appalti di Lavori Edilizi.

01.03.R04 Utilizzo di materiali, elementi e componenti ad elevato potenziale di riciclabilità

Classe di Requisiti: Utilizzo razionale delle risorse

Classe di Esigenza: Salvaguardia ambiente

Utilizzo di materiali, elementi e componenti con un elevato grado di riciclabilità

Prestazioni:

Nelle scelte progettuali di materiali, elementi e componenti si dovrà tener conto del loro grado di riciclabilità in funzione dell'ubicazione del cantiere, del loro ciclo di vita, degli elementi di recupero, ecc.

Livello minimo della prestazione:

Calcolare la percentuale di materiali da avviare ai processi di riciclaggio. Determinare la percentuale in termini di quantità (kg) o di superficie (mq) di materiale impiegato nell'elemento tecnico in relazione all'unità funzionale assunta.

Riferimenti normativi:

D.M. Ambiente 8.5.2003, n. 203; D.Lgs. 3.4.2006, n. 152; C.M. Ambiente 15.7.2005, n. 5205; Dir. 2008/98/CE; C.M. Ambiente 19.7.2005; UNI EN ISO 14020; UNI EN ISO 14021; UNI EN ISO 14024; UNI EN ISO 14025; UNI 11277; D.M. Ambiente 11.10.2017.

01.03.R05 Utilizzo di materiali, elementi e componenti caratterizzati da un'elevata durabilità

Classe di Requisiti: Utilizzo razionale delle risorse

Classe di Esigenza: Salvaguardia ambiente

Utilizzo razionale delle risorse attraverso l'impiego di materiali con una elevata durabilità.

Prestazioni:

Nelle fasi progettuali dell'opera individuare e scegliere elementi e componenti caratterizzati da una durabilità elevata.

Livello minimo della prestazione:

Nella fase progettuale bisogna garantire una adeguata percentuale di elementi costruttivi caratterizzati da una durabilità elevata.

Riferimenti normativi:

D.M. Ambiente 8.5.2003, n. 203; D.Lgs. 3.4.2006, n. 152; C.M. Ambiente 15.7.2005, n. 5205; Dir. 2008/98/CE; C.M. Ambiente 19.7.2005; UNI EN ISO 14020; UNI EN ISO 14021; UNI EN ISO 14024; UNI EN ISO 14025; UNI 11277; D.M. Ambiente 11.10.2017.

ELEMENTI MANUTENIBILI DELL'UNITÀ TECNOLOGICA:

- ° 01.03.01 Scale a soletta rampante

Scale a soletta rampante

Unità Tecnologica: 01.03

Strutture di collegamento

Si tratta di scale in c.a. a soletta rampanti costruite con getto in opera.

ANOMALIE RISCONTRABILI

01.03.01.A01 Alveolizzazione

Degradazione che si manifesta con la formazione di cavità di forme e dimensioni variabili. Gli alveoli sono spesso interconnessi e hanno distribuzione non uniforme. Nel caso particolare in cui il fenomeno si sviluppa essenzialmente in profondità con andamento a diverticoli si può usare il termine alveolizzazione a cariatura.

01.03.01.A02 Cavillature superficiali

Sottile trama di fessure sulla superficie del calcestruzzo.

01.03.01.A03 Decolorazione

Alterazione cromatica della superficie

01.03.01.A04 Deformazioni e spostamenti

Deformazioni e spostamenti dovuti a cause esterne che alterano la normale configurazione dell'elemento.

01.03.01.A05 Deposito superficiale

Accumulo di pulviscolo atmosferico o di altri materiali estranei, di spessore variabile, poco coerente e poco aderente alla superficie del rivestimento.

01.03.01.A06 Disgregazione

Decoesione caratterizzata da distacco di granuli o cristalli sotto minime sollecitazioni meccaniche.

01.03.01.A07 Distacco

Disgregazione e distacco di parti notevoli del materiale che può manifestarsi anche mediante espulsione di elementi prefabbricati dalla loro sede.

01.03.01.A08 Efflorescenze

Formazione di sostanze, generalmente di colore biancastro e di aspetto cristallino o polverulento o filamentoso, sulla superficie del manufatto. Nel caso di efflorescenze saline, la cristallizzazione può talvolta avvenire all'interno del materiale provocando spesso il distacco delle parti più superficiali: il fenomeno prende allora il nome di criptoefflorescenza o subefflorescenza.

01.03.01.A09 Erosione superficiale

Asportazione di materiale dalla superficie dovuta a processi di natura diversa. Quando sono note le cause di degrado, possono essere utilizzati anche termini come erosione per abrasione o erosione per corrasione (cause meccaniche), erosione per corrosione (cause chimiche e biologiche), erosione per usura (cause antropiche).

01.03.01.A10 Esfoliazione

Degradazione che si manifesta con distacco, spesso seguito da caduta, di uno o più strati superficiali subparalleli fra loro, generalmente causata dagli effetti del gelo.

01.03.01.A11 Esposizione dei ferri di armatura

Distacchi di parte di calcestruzzo (copriferro) e relativa esposizione dei ferri di armatura a fenomeni di corrosione per l'azione degli agenti atmosferici.

01.03.01.A12 Fessurazioni

Presenza di rotture singole, ramificate, ortogonale o parallele all'armatura che possono interessare l'intero spessore del manufatto.

01.03.01.A13 Lesioni

Si manifestano con l'interruzione delle superfici dell'elemento strutturale. Le caratteristiche, l'andamento, l'ampiezza ne caratterizzano l'importanza e il tipo.

01.03.01.A14 Mancanza

Caduta e perdita di parti del materiale del manufatto.

01.03.01.A15 Patina biologica

Strato sottile, morbido e omogeneo, aderente alla superficie e di evidente natura biologica, di colore variabile, per lo più verde. La patina biologica è costituita prevalentemente da microrganismi cui possono aderire polvere, terriccio.

01.03.01.A16 Penetrazione di umidità

Comparsa di macchie di umidità dovute all'assorbimento di acqua.

01.03.01.A17 Polverizzazione

Decoesione che si manifesta con la caduta spontanea dei materiali sotto forma di polvere o granuli.

01.03.01.A18 Rigonfiamento

Variazione della sagoma che interessa l'intero spessore del materiale e che si manifesta soprattutto in elementi lastriformi. Ben riconoscibile essendo dato dal tipico andamento "a bolla" combinato all'azione della gravità.

01.03.01.A19 Scheggiature

Distacco di piccole parti di materiale lungo i bordi e gli spigoli degli elementi in calcestruzzo.

01.03.01.A20 Basso grado di riciclabilità

Utilizzo nelle fasi manutentive di materiali, elementi e componenti con un basso grado di riciclabilità.

01.03.01.A21 Impiego di materiali non durevoli

Impiego di materiali non durevoli nelle fasi manutentive degli elementi.

CONTROLLI ESEGUIBILI DALL'UTENTE

01.03.01.C01 Controllo balaustre e corrimano

Cadenza: ogni 12 mesi

Tipologia: Controllo a vista

Controllo periodico delle condizioni estetiche delle superfici delle balaustre e dei corrimano (macchie, sporco, abrasioni, ecc.). Verifica della loro stabilità e del corretto serraggio.

- Requisiti da verificare: 1) *Resistenza all'usura*; 2) *Resistenza meccanica*.
- Anomalie riscontrabili: 1) *Alveolizzazione*; 2) *Cavillature superficiali*; 3) *Decolorazione*; 4) *Deposito superficiale*; 5) *Disgregazione*; 6) *Distacco*; 7) *Efflorescenze*; 8) *Erosione superficiale*; 9) *Esfoliazione*; 10) *Esposizione dei ferri di armatura*; 11) *Fessurazioni*; 12) *Penetrazione di umidità*; 13) *Deformazioni e spostamenti*; 14) *Mancanza*; 15) *Patina biologica*; 16) *Polverizzazione*; 17) *Rigonfiamento*; 18) *Scheggiature*.
- Ditte specializzate: *Muratore*.

01.03.01.C02 Controllo rivestimenti pedate e alzate

Cadenza: ogni 12 mesi

Tipologia: Controllo a vista

Controllo periodico delle condizioni estetiche delle superfici dei rivestimenti costituenti pedate ed alzate. Verifica di eventuale presenza di macchie, sporco, efflorescenze, abrasioni, ecc..

- Requisiti da verificare: 1) *Resistenza all'usura*; 2) *Resistenza meccanica*.
- Anomalie riscontrabili: 1) *Alveolizzazione*; 2) *Cavillature superficiali*; 3) *Decolorazione*; 4) *Deposito superficiale*; 5) *Disgregazione*; 6) *Distacco*; 7) *Efflorescenze*; 8) *Erosione superficiale*; 9) *Esfoliazione*; 10) *Esposizione dei ferri di armatura*; 11) *Fessurazioni*; 12) *Penetrazione di umidità*; 13) *Deformazioni e spostamenti*; 14) *Mancanza*; 15) *Patina biologica*; 16) *Polverizzazione*; 17) *Rigonfiamento*; 18) *Scheggiature*.
- Ditte specializzate: *Muratore*.

CONTROLLI ESEGUIBILI DA PERSONALE SPECIALIZZATO

01.03.01.C01 Controllo strutture

Cadenza: ogni 12 mesi

Tipologia: Controllo a vista

Controllo periodico delle parti in vista finalizzato alla ricerca di anomalie (fenomeni di disgregazioni, scagliature, fessurazioni, distacchi, esposizione dei ferri d'armatura, processi di carbonatazione del cls, ecc.).

- Requisiti da verificare: 1) *Resistenza agli agenti aggressivi*; 2) *Resistenza meccanica*.
- Anomalie riscontrabili: 1) *Alveolizzazione*; 2) *Cavillature superficiali*; 3) *Decolorazione*; 4) *Deposito superficiale*; 5) *Disgregazione*; 6) *Distacco*; 7) *Efflorescenze*; 8) *Erosione superficiale*; 9) *Esfoliazione*; 10) *Esposizione dei ferri di armatura*; 11) *Fessurazioni*; 12) *Penetrazione di umidità*; 13) *Deformazioni e spostamenti*; 14) *Mancanza*; 15) *Patina biologica*; 16) *Polverizzazione*; 17) *Rigonfiamento*; 18) *Scheggiature*.
- Ditte specializzate: *Tecnici di livello superiore*.

01.03.01.C02 Controllo del grado di riciclabilità (CAM)

Cadenza: quando occorre

Tipologia: Controllo

Controllare che nelle fasi manutentive vengano impiegati materiali, elementi e componenti con un elevato grado di riciclabilità.

- Requisiti da verificare: 1) *Utilizzo di materiali, elementi e componenti ad elevato potenziale di riciclabilità*.
- Anomalie riscontrabili: 1) *Basso grado di riciclabilità*.
- Ditte specializzate: *Tecnici di livello superiore*.

01.03.01.C03 Controllo impiego di materiali durevoli (CAM)

Cadenza: quando occorre

Tipologia: Verifica

Verificare che nelle fasi manutentive degli elementi vengano utilizzati componenti caratterizzati da una durabilità elevata.

- Requisiti da verificare: 1) *Utilizzo di materiali, elementi e componenti caratterizzati da un'elevata durabilità.*
- Anomalie riscontrabili: 1) *Impiego di materiali non durevoli.*
- Ditte specializzate: *Tecnici di livello superiore.*

MANUTENZIONI ESEGUIBILI DA PERSONALE SPECIALIZZATO

01.03.01.I01 Ripresa coloritura

Cadenza: quando occorre

Ritinteggiature delle parti previa rimozione delle parti deteriorate mediante preparazione del fondo. Le modalità di ritinteggiatura, i prodotti, le attrezzature variano comunque in funzione delle superfici e dei materiali costituenti.

- Ditte specializzate: *Pittore.*

01.03.01.I02 Ripristino puntuale pedate e alzate

Cadenza: quando occorre

Ripristino e/o sostituzione degli elementi rotti delle pedate e delle alzate con elementi analoghi.

- Ditte specializzate: *Pavimentista, Muratore.*

01.03.01.I03 Ripristino stabilità corrimano e balaustre

Cadenza: quando occorre

Ripristino e/o sostituzione degli elementi di connessione dei corrimano e delle balaustre e verifica del corretto serraggio degli stessi e sostituzioni di eventuali parti mancanti. Riparazione della protezione antiruggine degli elementi metallici mediante rimozione della ruggine ed applicazione di vernici protettive. Riparazione di eventuali corrosioni o fessurazioni mediante saldature in loco con elementi di raccordo.

- Ditte specializzate: *Tecnici di livello superiore, Specializzati vari.*

01.03.01.I04 Sostituzione degli elementi degradati

Cadenza: quando occorre

Sostituzione degli elementi usurati o rotti con altri analoghi. Sostituzione e verifica dei relativi ancoraggi.

- Ditte specializzate: *Specializzati vari.*

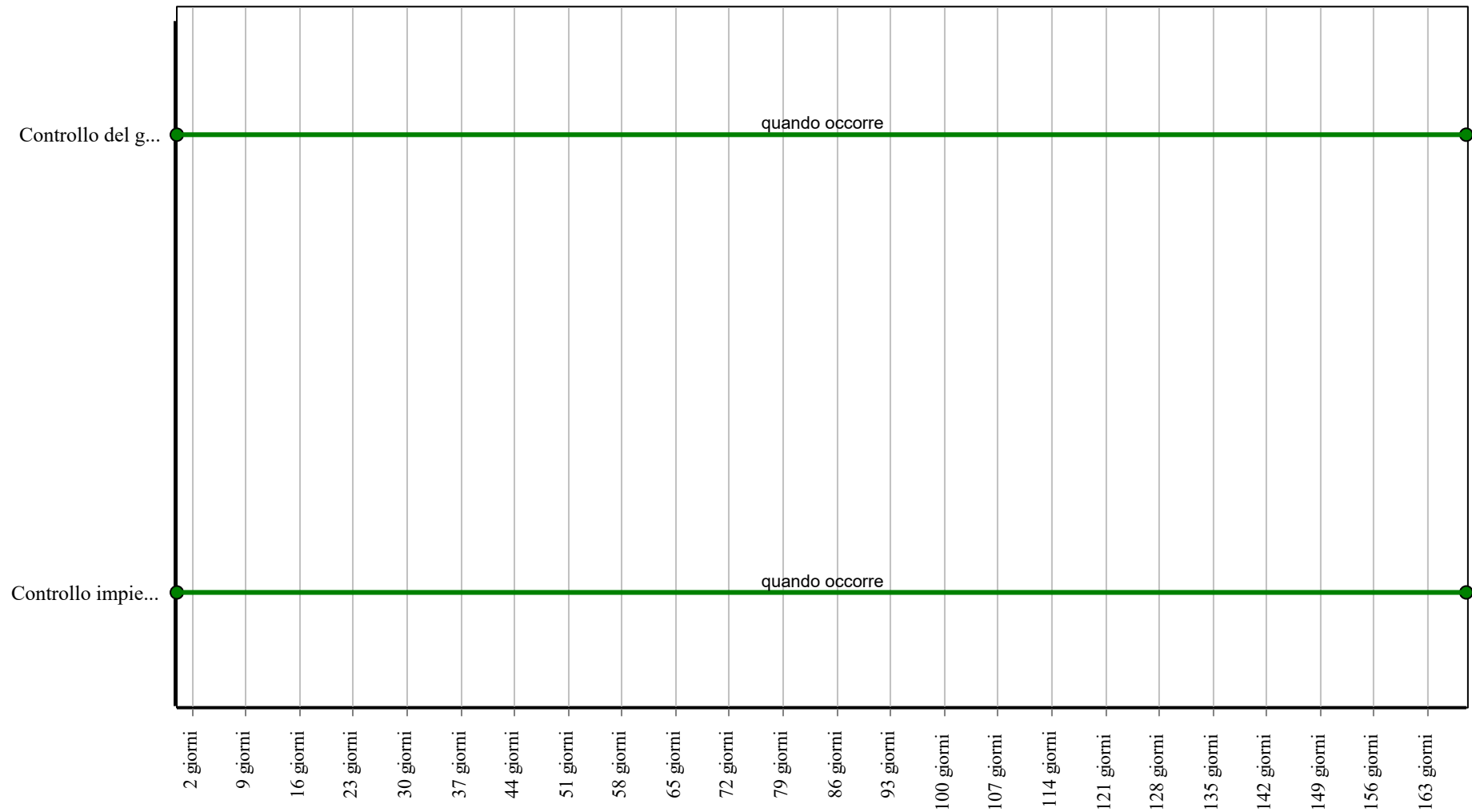
01.03.01.I05 Ripristino serraggi bulloni e connessioni metalliche

Cadenza: ogni 2 anni

Ripristino e/o sostituzione degli elementi di connessione e verifica del corretto serraggio degli stessi e sostituzioni di quelli mancanti. Riparazione della protezione antiruggine degli elementi metallici mediante rimozione della ruggine ed applicazione di vernici protettive. Riparazione di eventuali corrosioni o fessurazioni mediante saldature in loco con elementi di raccordo.

- Ditte specializzate: *Specializzati vari.*

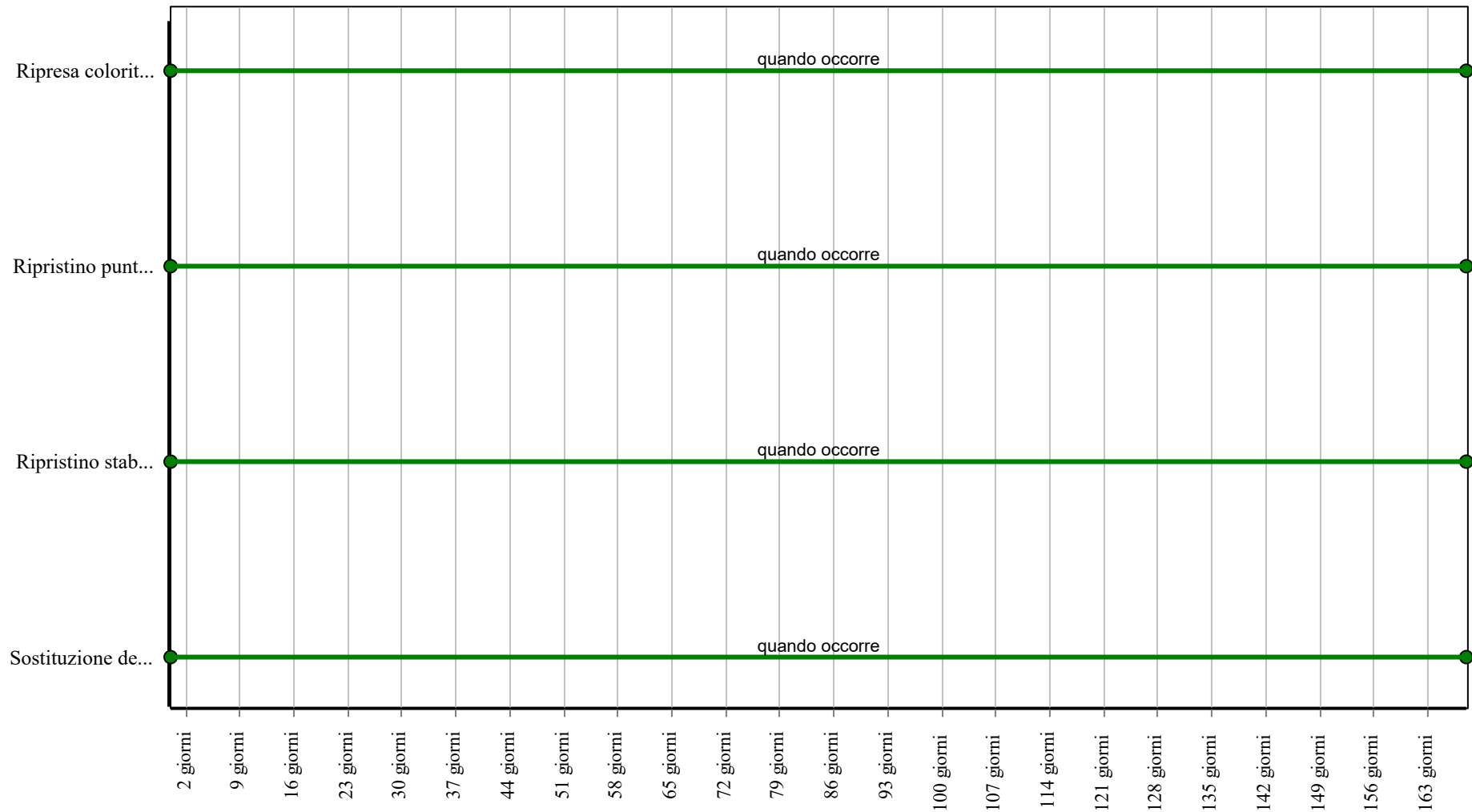
Controlli: Scale a soletta rampante



Corpo d'Opera: EDILIZIA: PARTIZIONI

Unità Tecnologica: Strutture di collegamento

Interventi: Scale a soletta rampante



Corpo d'Opera: EDILIZIA: PARTIZIONI

Unità Tecnologica: Strutture di collegamento

Unioni

Le unioni sono costituite da elementi che per materiale e tecniche diverse consentono la realizzazione di collegamenti tra elementi delle strutture nel rispetto delle normative vigenti. Le unioni rappresentano una caratteristica fondamentale nelle costruzioni in legno, acciaio, miste, ecc.. Esse hanno lo scopo di unire le parti, definite in sede progettuale, per realizzare strutture complete che devono rispondere a requisiti precisi.

REQUISITI E PRESTAZIONI (UT)

01.04.R01 Resistenza alla corrosione

Classe di Requisiti: Durabilità tecnologica

Classe di Esigenza: Durabilità

Gli elementi di unione utilizzati non devono decadere in processi di corrosione.

Prestazioni:

Gli elementi metallici utilizzati per le unioni non devono decadere in processi di corrosione se sottoposti all'azione dell'acqua e del gelo.

Livello minimo della prestazione:

I materiali utilizzati per le unioni devono soddisfare i requisiti indicati dalla norme vigenti.

Riferimenti normativi:

D.M. Infrastrutture e Trasporti 17.1.2018; UNI EN 15048-1; UNI EN 20898.

01.04.R02 Resistenza meccanica

Classe di Requisiti: Di stabilità

Classe di Esigenza: Sicurezza

Gli elementi utilizzati per realizzare unioni diverse devono garantire resistenza meccanica alle sollecitazioni ad essi trasmessi

Prestazioni:

Le unioni devono essere realizzate con materiali idonei a resistere a fenomeni di trazione che potrebbero verificarsi durante il ciclo di vita.

Livello minimo della prestazione:

I materiali utilizzati per le unioni devono soddisfare i requisiti indicati dalla norme vigenti.

Riferimenti normativi:

Legge 5.11.1971, n. 1086; Legge 2.2.1974, n. 64; D.M. Infrastrutture e Trasporti 17.1.2018; UNI EN 1382; UNI EN 1383; UNI EN 15048-1; UNI EN 20898.

01.04.R03 Utilizzo di materiali, elementi e componenti ad elevato potenziale di riciclabilità

Classe di Requisiti: Utilizzo razionale delle risorse

Classe di Esigenza: Salvaguardia ambiente

Utilizzo di materiali, elementi e componenti con un elevato grado di riciclabilità

Prestazioni:

Nelle scelte progettuali di materiali, elementi e componenti si dovrà tener conto del loro grado di riciclabilità in funzione dell'ubicazione del cantiere, del loro ciclo di vita, degli elementi di recupero, ecc.

Livello minimo della prestazione:

Calcolare la percentuale di materiali da avviare ai processi di riciclaggio. Determinare la percentuale in termini di quantità (kg) o di superficie (mq) di materiale impiegato nell'elemento tecnico in relazione all'unità funzionale assunta.

Riferimenti normativi:

D.M. Ambiente 8.5.2003, n. 203; D.Lgs. 3.4.2006, n. 152; C.M. Ambiente 15.7.2005, n. 5205; Dir. 2008/98/CE; C.M. Ambiente 19.7.2005; UNI EN ISO 14020; UNI EN ISO 14021; UNI EN ISO 14024; UNI EN ISO 14025; UNI 11277; D.M. Ambiente 11.10.2017.

01.04.R04 Utilizzo di materiali, elementi e componenti caratterizzati da un'elevata durabilità

Classe di Requisiti: Utilizzo razionale delle risorse

Classe di Esigenza: Salvaguardia ambiente

Utilizzo razionale delle risorse attraverso l'impiego di materiali con una elevata durabilità.

Prestazioni:

Nelle fasi progettuali dell'opera individuare e scegliere elementi e componenti caratterizzati da una durabilità elevata.

Livello minimo della prestazione:

Nella fase progettuale bisogna garantire una adeguata percentuale di elementi costruttivi caratterizzati da una durabilità

elevata.

Riferimenti normativi:

D.M. Ambiente 8.5.2003, n. 203; D.Lgs. 3.4.2006, n. 152; C.M. Ambiente 15.7.2005, n. 5205; Dir. 2008/98/CE; C.M. Ambiente 19.7.2005; UNI EN ISO 14020; UNI EN ISO 14021; UNI EN ISO 14024; UNI EN ISO 14025; UNI 11277; D.M. Ambiente 11.10.2017.

ELEMENTI MANUTENIBILI DELL'UNITÀ TECNOLOGICA:

- ° 01.04.01 Barre filettate

Barre filettate

Unità Tecnologica: 01.04

Unioni

Si tratta di sistemi di unioni realizzate mediante barre filettate in acciaio ad alta resistenza con filetto a grande passo per evitare grippature e rendere più veloce l'avvitamento, e/o fino di dimensioni e caratteristiche diverse a secondo degli impieghi. Su richiesta possono essere realizzate barre filettate con filetti speciali.

ANOMALIE RISCONTRABILI

01.04.01.A01 Allentamento

Allentamento degli elementi di unioni rispetto alle tenute di serraggio.

01.04.01.A02 Corrosione

Decadimento dei materiali metallici a causa della combinazione con sostanze presenti nell'ambiente (ossigeno, acqua, anidride carbonica, ecc.).

01.04.01.A03 Group tear out

Strappo lungo il perimetro del gruppo di mezzi di unione.

01.04.01.A04 Plug shear

Espulsione di tasselli di legno in corrispondenza dei singoli connettori.

01.04.01.A05 Splitting

Rotture anticipate da spacco del materiale in prossimità delle connessioni.

01.04.01.A06 Strappamento

Rottura dell'elemento dovute a sollecitazioni assiali che superano la capacità di resistenza del materiale.

01.04.01.A07 Tension

Rottura a trazione del legno in corrispondenza delle sezioni ridotte.

01.04.01.A08 Tranciamento

Rottura dell'elemento dovute a sollecitazioni taglienti che superano la capacità di resistenza del materiale.

01.04.01.A09 Basso grado di riciclabilità

Utilizzo nelle fasi manutentive di materiali, elementi e componenti con un basso grado di riciclabilità.

01.04.01.A10 Impiego di materiali non durevoli

Impiego di materiali non durevoli nelle fasi manutentive degli elementi.

CONTROLLI ESEGUIBILI DA PERSONALE SPECIALIZZATO

01.04.01.C01 Controllo generale

Cadenza: ogni 2 mesi

Tipologia: Revisione

Controllo degli elementi di giunzione tra parti e verifica della giusta tenuta di serraggio effettuando le seguenti verifiche:

- verifica di resistenza a taglio o a tranciamento;
- verifica della pressione del foro o a rifollamento;
- verifica a rottura per trazione della piastra o a strappamento;
- verifica a rottura per trazione dei fori o a strappamento.

- Requisiti da verificare: 1) Resistenza alla corrosione; 2) Resistenza meccanica.
- Anomalie riscontrabili: 1) Allentamento; 2) Corrosione.
- Ditte specializzate: Tecnici di livello superiore.

01.04.01.C02 Controllo del grado di riciclabilità (CAM)

Cadenza: quando occorre

Tipologia: Controllo

Controllare che nelle fasi manutentive vengano impiegati materiali, elementi e componenti con un elevato grado di riciclabilità.

- Requisiti da verificare: 1) Utilizzo di materiali, elementi e componenti ad elevato potenziale di riciclabilità.
- Anomalie riscontrabili: 1) Basso grado di riciclabilità.
- Ditte specializzate: Tecnici di livello superiore.

01.04.01.C03 Controllo impiego di materiali durevoli (CAM)

Cadenza: quando occorre

Tipologia: Verifica

Verificare che nelle fasi manutentive degli elementi vengano utilizzati componenti caratterizzati da una durabilità elevata.

- Requisiti da verificare: 1) *Utilizzo di materiali, elementi e componenti caratterizzati da un'elevata durabilità.*
- Anomalie riscontrabili: 1) *Impiego di materiali non durevoli.*
- Ditte specializzate: *Tecnici di livello superiore.*

MANUTENZIONI ESEGUIBILI DA PERSONALE SPECIALIZZATO

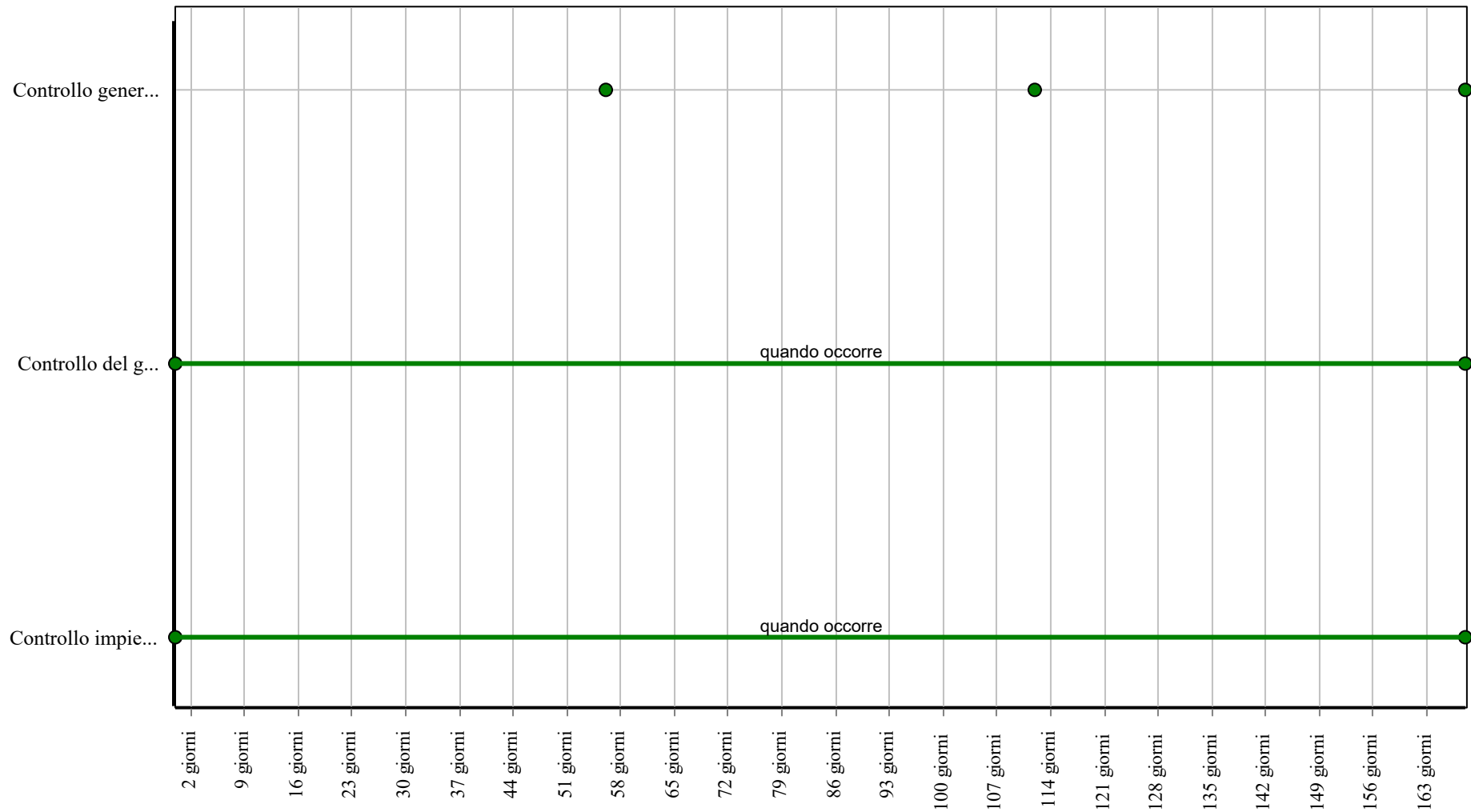
01.04.01.I01 Ripristino

Cadenza: quando occorre

Ripristino delle tenute di serraggio tra elementi. Sostituzione di eventuali elementi corrosi o degradati con altri di analoghe caratteristiche.

- Ditte specializzate: *Specializzati vari.*

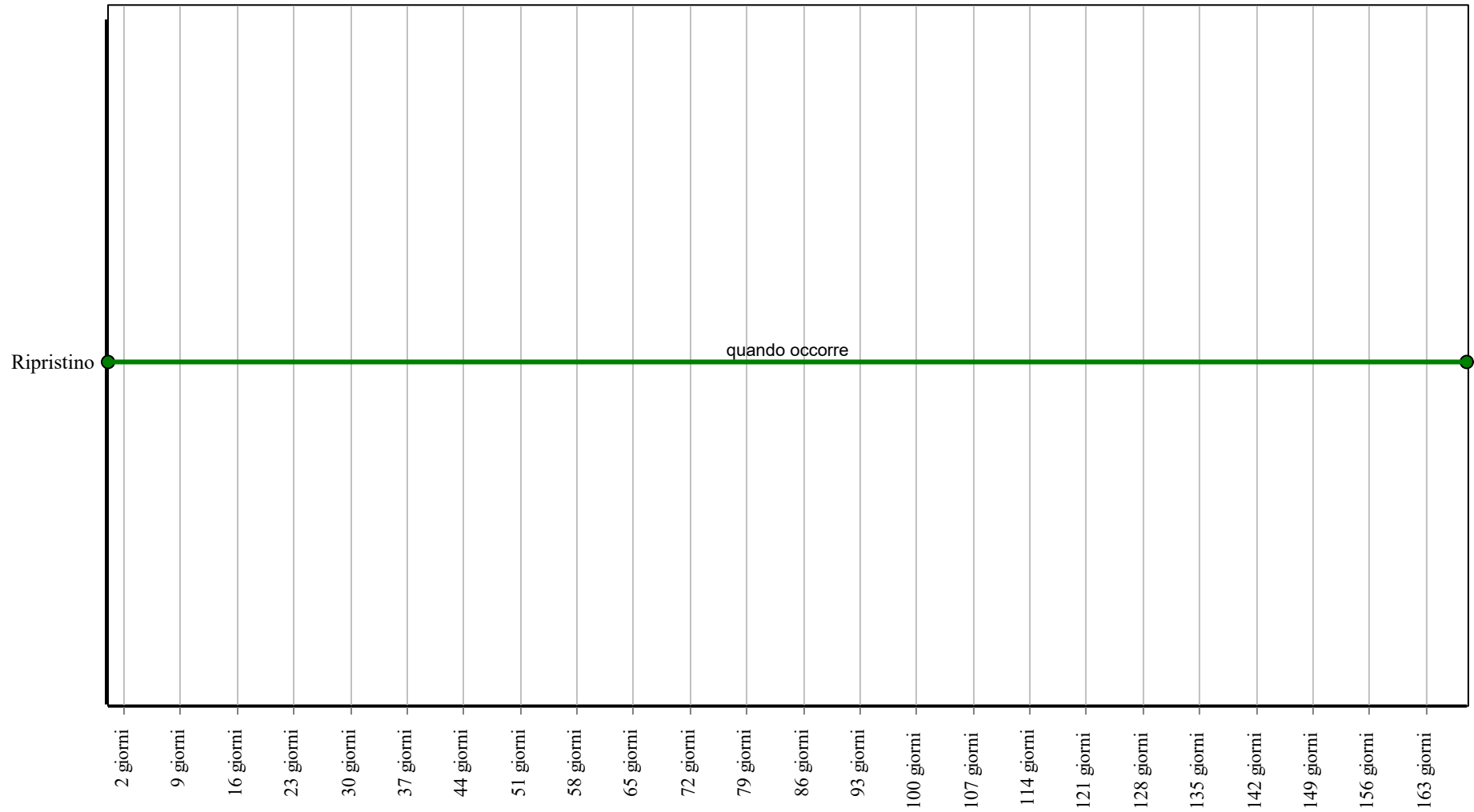
Controlli: Barre filettate



Corpo d'Opera: EDILIZIA: PARTIZIONI

Unità Tecnologica: Unioni

Interventi: Barre filettate



Corpo d'Opera: EDILIZIA: PARTIZIONI

Unità Tecnologica: Unioni

Materiali compositi fibrosi (FRP)

I compositi fibrosi a matrice polimerica FRP (acronimo di Fiber Reinforced Polymers) vengono utilizzati per il rinforzo di strutture nel campo edili. Essi si ottengono mediante la sovrapposizione e/o miscelazione di materiali diversi.

sono prodotti di polimeri rinforzati di fibre realizzati in nastri, tessuti o lastre rinforzate con fibre di carbonio, vetro e/o aramide che vengono immersi in matrici resinose epossidiche, fenoliche, ecc., utilizzati per il consolidamento statico. L'uso del FRP nel rinforzo sismico di elementi in c.a. è finalizzato ai seguenti obiettivi:

- aumento della resistenza a taglio di pilastri e pareti mediante applicazione di fasce in FRP con le fibre disposte secondo la direzione delle staffe;
- aumento della duttilità nelle parti terminali di travi e pilastri mediante fasciatura con FRP con fibre lungo il perimetro;
- miglioramento dell'efficienza delle giunzioni per sovrapposizione, sempre mediante fasciatura con FRP con fibre continue disposte lungo il perimetro. Vengono inoltre utilizzate per le cerchiature esterne e per gli interventi volti a ridurre la spinta di archi e volte. Tra le principali fibre più utilizzate per la produzione di materiali compositi vi sono quelle di vetro, di carbonio, le fibre aramidiche, altre tipologie (PBO, basalto, PAV) ed ibridi, ossia costituiti da differenti filati. I compositi per il rinforzo strutturale sono disponibili sul mercato in diverse geometrie:
- lamine pultruse, caratterizzate da una disposizione unidirezionale delle fibre ed utilizzate preferibilmente per placcare superfici regolari
- tessuti bidirezionali, che si possono adattare alla forma degli elementi strutturali rinforzati
- gli FRP applicati maggiormente nei casi in cui sia necessario limitare l'impatto estetico sulla struttura originaria e garantire una adeguata reversibilità dell'intervento.

Esistono sul mercato anche altri tipi di materiali compositi, che si differenziano per la natura della matrice (matrice inorganica) o delle fibre (fibre discontinue o continue con materiali differenti, ad esempio lacciao, il basalto, il P.B.O.). Tali compositi risultano essere particolarmente performanti per determinate applicazioni.

Le fibre più utilizzate in compositi possono essere in: carbonio, vetro, basalto, aramidiche, organiche e minerali, acciaio, tessuti ibridi e altre tipologie (canapa, lino, ecc.).

Oltre ai componenti che gli restituiscono maggiore stabilità: matrici plastiche, matrici a base di malta, matrici metalliche, matrici ceramiche, resine poliestere, resine epossidiche, resine fenoliche, resine siliconiche.

In campo applicativo esistono altri elementi meglio definiti come: tessuti unidirezionali, tessuti multidirezionali, laminati, barre, reti, adesivi, accessori.

REQUISITI E PRESTAZIONI (UT)

01.05.R01 Resistenza agli agenti aggressivi

Classe di Requisiti: Protezione dagli agenti chimici ed organici

Classe di Esigenza: Sicurezza

Gli interventi sulle strutture esistenti non dovranno essere causa di dissoluzioni o disgregazioni e/o mutamenti di aspetto a causa dell'azione di agenti aggressivi chimici.

Prestazioni:

I materiali costituenti le strutture non dovranno deteriorarsi e/o comunque perdere le prestazioni iniziali in presenza di agenti chimici presenti negli ambienti. I materiali utilizzati dovranno comunque consentire tutte le operazioni di pulizia e dovranno essere compatibili chimicamente con la base di supporto.

Livello minimo della prestazione:

I livelli minimi variano in funzione dei materiali utilizzati e del loro impiego.

Riferimenti normativi:

D.Lgs. 9.4.2008, n. 81; D.M. Infrastrutture e Trasporti 17.1.2018; UNI 7699; UNI 8290-2; UNI 9944; UNI 10322.

01.05.R02 Resistenza meccanica

Classe di Requisiti: Di stabilità

Classe di Esigenza: Sicurezza

Gli interventi sulle strutture esistenti dovranno garantire il ripristino delle condizioni di sicurezza e dovranno contrastare in modo efficace la manifestazione di eventuali rotture, o deformazioni rilevanti, causate dall'azione di possibili sollecitazioni.

Prestazioni:

Gli interventi sulle strutture esistenti dovranno contrastare in modo concreto il prodursi di eventuali rotture o deformazioni rilevanti in conseguenza dell'azione di sollecitazioni meccaniche che possono in un certo modo comprometterne la durata e la funzionalità nel tempo e costituire pericolo per la sicurezza degli utenti. A tal fine si considerano le seguenti azioni: carichi dovuti al peso proprio, carichi di esercizio, sollecitazioni sismiche, carichi provocati da dilatazioni termiche, eventuali assestamenti e deformazioni di strutturali.

Livello minimo della prestazione:

Per una analisi più approfondita dei livelli minimi rispetto ai vari componenti e materiali costituenti le pareti si rimanda comunque alle prescrizioni di legge e di normative vigenti in materia.

Riferimenti normativi:

Legge 5.11.1971, n. 1086; Legge 2.2.1974, n. 64; D.M. Infrastrutture e Trasporti 17.1.2018; UNI 8290-2; UNI EN 1356; UNI EN 12390-1; UNI EN 1992 1/2; UNI EN 1090-3; UNI 9503; UNI EN 1993; UNI EN 1999; UNI EN 1994; UNI EN 1995;

01.05.R03 Qualificazione dei materiali

Classe di Requisiti: Funzionalità tecnologica

Classe di Esigenza: Funzionalità

I prodotti applicati dovranno essere qualificati con appropriate prove sperimentali.

Prestazioni:

I processi di qualificazione dei materiali compositi dovranno garantire i seguenti aspetti:

- garantire la qualità ed il rispetto dei valori minimi richiesti;
- fornire risultati sperimentali relativi alle caratteristiche fisiche e meccaniche in un numero statisticamente significativo;
- disporre di informazioni sulle schede tecniche dei materiali.
- tutte le prove meccaniche e fisiche di qualificazione dovranno essere condotte da laboratori qualificati che dispongano di tutte le attrezzature e delle competenze necessarie e che abbiano una comprovata esperienza nella caratterizzazione dei materiali compositi

Livello minimo della prestazione:

I produttori dovranno fornire apposite schede tecniche relative ai profili pultrusi di FRP ed altri nelle quali devono essere indicati i valori delle proprietà meccaniche ricavati su base statistica e comprendenti i valori caratteristici, di cui devono essere definiti i corrispondenti frattili.

Nelle schede tecniche dovranno riportare i dati necessari per la valutazione statistica delle proprietà meccaniche (ad esempio: media, scarto quadratico medio, numerosità dei campioni, frattile considerato, intervallo di confidenza).

Tutte le prove effettuate sui materiali compositi dovranno rispettare i parametri e valori indicati nelle seguenti norme: UNI EN 13706-1; UNI EN 13706-2; UNI EN 13706-3.

Riferimenti normativi:

D.M. Infrastrutture e Trasporti 17.1.2018; UNI EN 13706-1; UNI EN 13706-2; UNI EN 13706-3; UNI EN 1990; CNR-DT 201; CNR-DT 202; CNR-DT 203; CNR-DT 204; CNR-DT 205; CNR-DT 210.

01.05.R04 Durabilità dell'efficacia dell'intervento

Classe di Requisiti: Durabilità tecnologica

Classe di Esigenza: Durabilità

L'applicazione del sistema di rinforzo dovrà assicurare la durabilità dell'efficacia dell'intervento.

Prestazioni:

Il progetto del sistema di rinforzo deve assicurare la durabilità dell'efficacia dell'intervento proposto nel corso della vita utile della struttura rinforzata, anche in relazione al degrado atteso, anche in funzione di modelli teorici, indagini di laboratorio, esperienze pregresse per interventi simili.

Livello minimo della prestazione:

In funzione della destinazione d'uso della struttura rinforzata e per assicurare la durabilità all'intervento di rinforzo vanno considerate e verificate in fase progettuale le seguenti condizioni:

- le condizioni ambientali attese e le modalità di applicazione dei carichi;
- le composizioni, le proprietà e le prestazioni dei materiali preesistenti e degli FRP, oltre che dei prodotti utilizzati per la messa in opera degli stessi;
- la scelta della configurazione del rinforzo, delle modalità di applicazione e dei particolari costruttivi;
- la qualità delle maestranze ed il livello di controllo;
- l'adozione di particolari misure protettive (in caso di temperature elevate, umidità, ecc.);
- la manutenzione attesa durante la vita utile.

Riferimenti normativi:

D.M. Infrastrutture e Trasporti 17.1.2018; UNI EN 13706-1; UNI EN 13706-2; UNI EN 13706-3; UNI EN 1990; CNR-DT 201; CNR-DT 202; CNR-DT 203; CNR-DT 204; CNR-DT 205; CNR-DT 210; UNI/TR 11634.

01.05.R05 Vita utile della struttura

Classe di Requisiti: Durabilità tecnologica

Classe di Esigenza: Durabilità

I materiali compositi dovranno garantire già in fase progettuale una durata tecnologica adeguata dei sistemi applicati.

Prestazioni:

I materiali compositi dovranno garantire in fase progettuale ed in base alla destinazione d'uso delle strutture ove applicati, una vita utile delle strutture rinforzate pari a quella di una struttura di nuova realizzazione. In particolare, i coefficienti parziali da adottare per le azioni di calcolo saranno gli stessi di quelli previsti dalla normativa vigente per le nuove costruzioni

Livello minimo della prestazione:

Le azioni di calcolo dovranno essere quelle riferite alle normative vigenti. Per destinazioni d'uso particolari, come ad esempio le strutture provvisorie, si può fare riferimento alla norma UNI EN 1990 per la scelta dei coefficienti parziali riferiti alla vita utile

D.M. Infrastrutture e Trasporti 17.1.2018; UNI EN 13706-1; UNI EN 13706-2; UNI EN 13706-3; UNI EN 1990; CNR-DT 201; CNR-DT 202; CNR-DT 203; CNR-DT 204; CNR-DT 205; CNR-DT 210.

01.05.R06 Utilizzo di materiali, elementi e componenti ad elevato potenziale di riciclabilità

Classe di Requisiti: Utilizzo razionale delle risorse

Classe di Esigenza: Salvaguardia ambiente

Utilizzo di materiali, elementi e componenti con un elevato grado di riciclabilità.

Prestazioni:

Nelle scelte progettuali di materiali, elementi e componenti si dovrà tener conto del loro grado di riciclabilità in funzione dell'ubicazione del cantiere, del loro ciclo di vita, degli elementi di recupero, ecc.

Livello minimo della prestazione:

Calcolare la percentuale di materiali da avviare ai processi di riciclaggio. Determinare la percentuale in termini di quantità (kg) o di superficie (mq) di materiale impiegato nell'elemento tecnico in relazione all'unità funzionale assunta.

D.M. Ambiente 8.5.2003, n. 203; D.Lgs. 3.4.2006, n. 152; C.M. Ambiente 15.7.2005, n. 5205; Dir. 2008/98/CE; C.M. Ambiente 19.7.2005; UNI EN ISO 14020; UNI EN ISO 14021; UNI EN ISO 14024; UNI EN ISO 14025; UNI 11277; D.M. Ambiente 11.10.2017.

01.05.R07 Utilizzo di materiali, elementi e componenti caratterizzati da un'elevata durabilità

Classe di Requisiti: Utilizzo razionale delle risorse

Classe di Esigenza: Salvaguardia ambiente

Utilizzo razionale delle risorse attraverso l'impiego di materiali con una elevata durabilità.

Prestazioni:

Nelle fasi progettuali dell'opera individuare e scegliere elementi e componenti caratterizzati da una durabilità elevata.

Livello minimo della prestazione:

Nella fase progettuale bisogna garantire una adeguata percentuale di elementi costruttivi caratterizzati da una durabilità elevata.

D.M. Ambiente 8.5.2003, n. 203; D.Lgs. 3.4.2006, n. 152; C.M. Ambiente 15.7.2005, n. 5205; Dir. 2008/98/CE; C.M. Ambiente 19.7.2005; UNI EN ISO 14020; UNI EN ISO 14021; UNI EN ISO 14024; UNI EN ISO 14025; UNI 11277; D.M. Ambiente 11.10.2017.

01.05.R08 Riduzione degli impatti negativi nelle operazioni di manutenzione

Classe di Requisiti: Di salvaguardia dell'ambiente

Classe di Esigenza: Salvaguardia ambiente

All'interno del piano di manutenzione redatto per l'opera interessata, dovranno essere inserite indicazioni che favoriscano la diminuzione di impatti sull'ambiente attraverso il minore utilizzo di sostanze tossiche, favorendo la riduzione delle risorse.

Prestazioni:

Favorire l'impiego di materiali e componenti caratterizzati da un lungo ciclo di vita e da efficiente manutenibilità e riutilizzabilità degli stessi. In fase progettuale optare per la composizione dell'edificio dei sub-sistemi, utilizzando tecnologie e soluzioni mirate a facilitare gli interventi di manutenzione e a ridurre la produzione di rifiuti.

Livello minimo della prestazione:

Utilizzo di materiali e componenti con basse percentuali di interventi manutentivi.

D.M. Ambiente 8.5.2003, n. 203; D.Lgs. 3.4.2006, n. 152; C.M. Ambiente 15.7.2005, n. 5205; Dir. 2008/98/CE; C.M. Ambiente 19.7.2005; UNI EN ISO 14020; UNI EN ISO 14021; UNI EN ISO 14024; UNI EN ISO 14025; UNI 11277; D.M. Ambiente 11.10.2017.

ELEMENTI MANUTENIBILI DELL'UNITÀ TECNOLOGICA:

- ° 01.05.01 Fibrorinforzo del calcestruzzo

Fibrorinforzo del calcestruzzo

Unità Tecnologica: 01.05

Materiali compositi fibrosi (FRP)

Si tratta di fibre sintetiche monofilamento, prodotte per mezzo di una miscela polimerica ed utilizzate per il rinforzo del calcestruzzo, caratterizzate da elevati valori di tenacità e di modulo elastico. Rispetto alle fibre sintetiche convenzionali, monofilamento o fibrillate, utilizzate per il controllo di anomalie, come le fessurazioni in fase plastica, consentono di migliorare le caratteristiche meccaniche del calcestruzzo, come la resistenza residua in fase di postfessurazione, la duttilità, la tenacità, la resistenza alla fatica e all'urto.

ANOMALIE RISCONTRABILI

01.05.01.A01 Delaminazione

Perdita di aderenza del rinforzo rispetto a strutture. Vi possono essere fenomeni di delaminazione diversi:

- delaminazione di estremità del rinforzo (plate end debonding);
- delaminazione a partire dai giunti di malta e/o da fessure trasversali nella muratura (intermediate crack debonding), ecc..

01.05.01.A02 Depositi

Le superfici dei materiali compositi risultano sporche e con residui di polveri e/o altro materiale estraneo che possono rendere poco efficace l'applicazione degli stessi alle strutture.

01.05.01.A03 Difetti di lay-up

Si tratta di errori di orientamento delle fibre e/o delle lamine che possono rendere inefficace l'applicazione dei rinforzi.

—

01.05.01.A04 Disomogeneità o irregolarità

L'allineamento non corretto dei compositi può causare la perdita di efficacia del rinforzo strutturale in quanto gli stessi non lavorano bene a trazione.

01.05.01.A05 Elevata grammatura dei tessuti

Strati di grammatura (g/mq) superiori ai dati di progetto. Grammature elevate possono formare fasci di filamenti che internamente risultano privi di adesivo. I tessuti possono dar luogo a fenomeni di incoerenza durante le fasi di applicazione in quanto l'impregnatura della resina al tessuto non risulterà idonea.

01.05.01.A06 Elevato spessore dei laminati

Rischi di rottura per delaminazione dovuti all'utilizzo di laminati con elevato spessore.

01.05.01.A07 Fessurazioni del supporto

Fenomeni di interruzione delle superfici dei supporti per la presenza di rotture singole o ramificate che possono compromettere l'applicazione di rinforzi.

01.05.01.A08 Non planarità delle superfici

Le superfici dei supporti interessate dall'applicazione dei rinforzi risultano non perfettamente planari potendo dar luogo ad instabilità dei volumi coinvolti.

01.05.01.A09 Peeling o delaminazione di estremità

Prevalenza della crisi di delaminazione che si manifesta particolarmente negli interventi di placcaggio dove sono stati applicati prodotti con spessori di riferimento > 2 mm (come due lamine sovrapposte). E' un meccanismo fragile che può manifestarsi anche con carichi minimi.

01.05.01.A10 Presenza di occlusioni di aria

Presenza di punti di non trasferimento dovute ad occlusioni di aria negli adesivi che possono compromettere il non completo trasferimento delle sollecitazioni tra rinforzi e supporti.

01.05.01.A11 Punti di spinta o vuoto

Perdita di aderenza del rinforzo per distacco. E' un fenomeno che si manifesta quando il rinforzo assume sforzo di trazione andandosi a staccare in conseguenza della modesta resistenza alla trazione e dell'adesione che possiede l'adesivo.

01.05.01.A12 Rotture e danneggiamenti

Rotture e/o danneggiamenti di parti dei materiali compositi dovuti a difetti intrinseci dei materiali, a dimensionamenti progettuali e di calcolo errati, alla presenza di spigoli vivi nelle strutture, ecc..

01.05.01.A13 Basso grado di riciclabilità

Utilizzo nelle fasi manutentive di materiali, elementi e componenti con un basso grado di riciclabilità.

01.05.01.A14 Impiego di materiali non durevoli

Impiego di materiali non durevoli nelle fasi manutentive degli elementi.

01.05.01.A15 Contenuto eccessivo di sostanze tossiche

Contenuto eccessivo di sostanze tossiche all'interno dei prodotti utilizzati nelle fasi manutentive.

CONTROLLI ESEGUIBILI DALL'UTENTE

01.05.01.C01 Controllo generale delle parti a vista

Cadenza: ogni 12 mesi

Tipologia: Controllo a vista

Controllare lo stato dei materiali compositi applicati in prossimità degli elementi consolidati.

- Requisiti da verificare: 1) *Resistenza agli agenti aggressivi*; 2) *Resistenza meccanica*; 3) *Qualificazione dei materiali*; 4) *Durabilità dell'efficacia dell'intervento*; 5) *Vita utile della struttura*.
- Anomalie riscontrabili: 1) *Elevata grammatura dei tessuti*; 2) *Fessurazioni del supporto*; 3) *Non planarità delle superfici*; 4) *Punti di spinta o vuoto*; 5) *Presenza di occlusioni di aria*.
- Ditte specializzate: *Tecnici di livello superiore*.

CONTROLLI ESEGUIBILI DA PERSONALE SPECIALIZZATO

01.05.01.C01 Controllo del grado di riciclabilità (CAM)

Cadenza: quando occorre

Tipologia: Controllo

Controllare che nelle fasi manutentive vengano impiegati materiali, elementi e componenti con un elevato grado di riciclabilità.

- Requisiti da verificare: 1) *Utilizzo di materiali, elementi e componenti ad elevato potenziale di riciclabilità*.
- Anomalie riscontrabili: 1) *Basso grado di riciclabilità*.
- Ditte specializzate: *Tecnici di livello superiore*.

01.05.01.C02 Controllo impiego di materiali durevoli (CAM)

Cadenza: quando occorre

Tipologia: Verifica

Verificare che nelle fasi manutentive degli elementi vengano utilizzati componenti caratterizzati da una durabilità elevata.

- Requisiti da verificare: 1) *Utilizzo di materiali, elementi e componenti caratterizzati da un'elevata durabilità*.
- Anomalie riscontrabili: 1) *Impiego di materiali non durevoli*.
- Ditte specializzate: *Tecnici di livello superiore*.

01.05.01.C03 Controllo del contenuto di sostanze tossiche (CAM)

Cadenza: quando occorre

Tipologia: Controllo

Nelle fasi di manutenzione dell'opera interessata, utilizzare prodotti e materiali con minore contenuto di sostanze tossiche che favoriscano la diminuzione di impatti sull'ambiente e favorendo la riduzione delle risorse.

- Requisiti da verificare: 1) *Riduzione degli impatti negativi nelle operazioni di manutenzione*.
- Anomalie riscontrabili: 1) *Contenuto eccessivo di sostanze tossiche*.
- Ditte specializzate: *Tecnici di livello superiore*.

MANUTENZIONI ESEGUIBILI DA PERSONALE SPECIALIZZATO

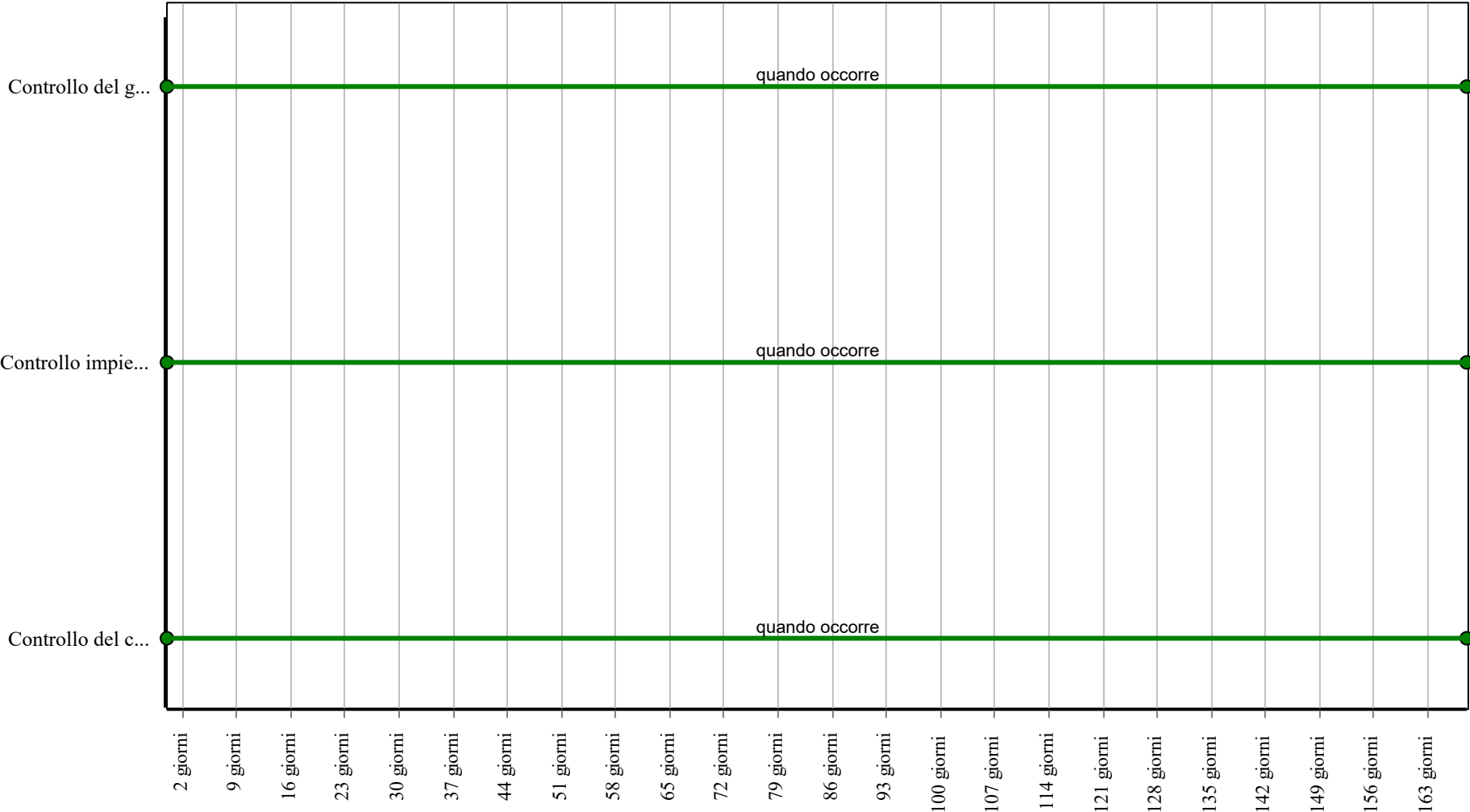
01.05.01.I01 Ripristino

Cadenza: quando occorre

Ripristino dei materiali compositi in relazione al progetto di consolidamento statico delle strutture da salvaguardare.

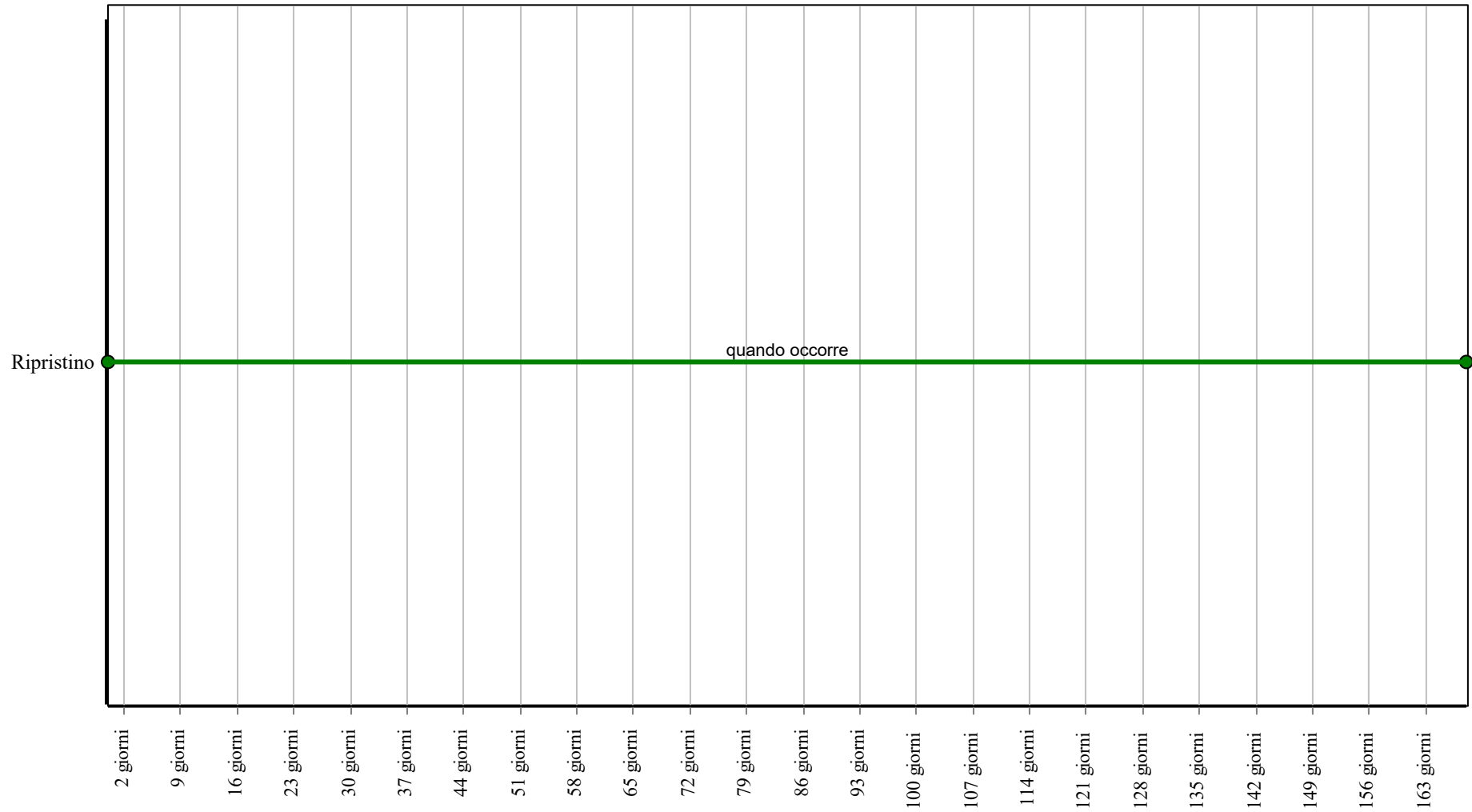
- Ditte specializzate: *Specializzati vari*.

Controlli: Fibrorinforzo del calcestruzzo



Corpo d'Opera: EDILIZIA: PARTIZIONI
Unità Tecnologica: Materiali compositi fibrosi (FRP)

Interventi: Fibrorinforzo del calcestruzzo



Corpo d'Opera: EDILIZIA: PARTIZIONI

Unità Tecnologica: Materiali compositi fibrosi (FRP)

Balconi e logge

Si tratta di insiemi di elementi tecnici orizzontali, con forme e geometrie diverse, praticabili con funzione di affaccio su spazi aperti rispetto alle facciate. I balconi svolgono anche funzione abitativa in quanto estensione verso l'esterno degli spazi interni. In particolare i balconi possono assumere tipologie a sporto, in linea, segmentati, sfalsati o di rientranza rispetto al fronte di veduta degli edifici. O ancora, pensili, in continuità, sospesi, ecc.. I balconi possono inoltre distinguersi in:

- balconi con struttura indipendente;
- balconi con struttura semi-dipendente;
- balconi portati (balconi a mensola, balconi in continuità, balconi pensili, balconi sospesi).

In fase di progettazione vanno considerate tutte quelle operazioni indispensabili agli interventi di manutenzione (raggiungibilità, manutenibilità, ecc.). Controllare periodicamente l'integrità delle superfici dei rivestimenti attraverso valutazioni visive mirate a riscontrare anomalie evidenti. Interventi mirati al mantenimento dell'efficienza e/o alla sostituzione degli elementi di protezione e separazione quali: frontalini, ringhiere, balaustre, corrimano, sigillature, vernici protettive e saldature.

REQUISITI E PRESTAZIONI (UT)

01.06.R01 Protezione dalle cadute

Classe di Requisiti: Di stabilità

Classe di Esigenza: Sicurezza

Gli elementi costituenti i balconi, logge e passerelle devono assicurare le condizioni di sicurezza contro la caduta di cose e persone nel vuoto nel rispetto delle norme sulla sicurezza.

Prestazioni:

Gli elementi di protezione e di separazione come logge, balconi, passerelle, ecc. devono essere idonei ad assicurare le condizioni di sicurezza contro la caduta nel vuoto di cose e persone, nel rispetto delle norme sulla sicurezza degli utenti.

Livello minimo della prestazione:

In particolare gli elementi di protezione esterna prospicienti dislivelli superiori a 1 m devono avere altezza dal piano pedonabile non inferiore a 1 m onde evitare la caduta di cose e persone nel vuoto. Nel caso di parapetti con alla base un gradino che permetta l'appoggio del piede, l'altezza del parapetto al di sopra del gradino non deve essere inferiore a 90 cm. Per i parapetti o ringhiere realizzati con dei vuoti questi non devono permettere l'attraversabilità di una sfera del diametro di 10 cm e deve essere previsto un cordolo di almeno 10 cm di altezza.

Riferimenti normativi:

Legge 29.12.2000, n. 422; Decreto legislativo 18 aprile 2016, n. 50; D.Lgs. 9.4.2008, n. 81; D.P.R. 24.7.1996, n. 503; D.P.R. 24.7.1996, n. 503; D.P.R. 30.6.1995, n. 418; D.M. Lavori Pubblici e Pubblica Istruzione 18.12.1975; D.M. Interno 16.5.1987, n. 246; D.M. Lavori Pubblici 14.6.1989, n. 236; D.M. Interno 26.8.1992; D.M. Lavori Pubblici 30.11.1999, n. 557; UNI 7310; UNI 7744; UNI 8272-11; UNI 10803; UNI 10804; UNI 10810; UNI 10811; UNI 10812; UNI EN 353-1; UNI EN 12810-1/2; UNI EN 13872.

01.06.R02 Utilizzo di materiali, elementi e componenti ad elevato potenziale di riciclabilità

Classe di Requisiti: Utilizzo razionale delle risorse

Classe di Esigenza: Salvaguardia ambiente

Utilizzo di materiali, elementi e componenti con un elevato grado di riciclabilità

Prestazioni:

Nelle scelte progettuali di materiali, elementi e componenti si dovrà tener conto del loro grado di riciclabilità in funzione dell'ubicazione del cantiere, del loro ciclo di vita, degli elementi di recupero, ecc.

Livello minimo della prestazione:

Calcolare la percentuale di materiali da avviare ai processi di riciclaggio. Determinare la percentuale in termini di quantità (kg) o di superficie (mq) di materiale impiegato nell'elemento tecnico in relazione all'unità funzionale assunta.

Riferimenti normativi:

D.M. Ambiente 8.5.2003, n. 203; D.Lgs. 3.4.2006, n. 152; C.M. Ambiente 15.7.2005, n. 5205; Dir. 2008/98/CE; C.M. Ambiente 19.7.2005; UNI EN ISO 14020; UNI EN ISO 14021; UNI EN ISO 14024; UNI EN ISO 14025; UNI 11277; D.M. Ambiente 11.10.2017.

ELEMENTI MANUTENIBILI DELL'UNITÀ TECNOLOGICA:

- ° 01.06.01 Parapetti e ringhiere in metallo

Parapetti e ringhiere in metallo

Unità Tecnologica: 01.06

Balconi e logge

Si tratta di elementi esterni di delimitazione di balconi, logge o passarelle, la cui funzione è quella di protezione dalle cadute verso spazi vuoti. I parapetti possono essere pieni o con vuoti. Sono generalmente costituiti da telai realizzati mediante elementi metallici pieni, aperti o scatolari saldati e conformati tra loro. Possono generalmente essere accoppiati ad altri materiali. In genere le ringhiere possono essere accoppiate alla soletta e/o altro elemento orizzontale mediante: semplice appoggio, ancoraggio alla muratura perimetrale, ancoraggio alla soletta (al bordo esterno, all'intradosso) o pilastri di ancoraggio.

REQUISITI E PRESTAZIONI (EM)

01.06.01.R01 Conformità ai parametri di sicurezza

Classe di Requisiti: Sicurezza d'uso

Classe di Esigenza: Sicurezza

I parapetti e le ringhiere dovranno essere realizzati in conformità alle norme di sicurezza e di abitabilità.

Prestazioni:

I parapetti e le ringhiere dovranno essere realizzati nel rispetto delle conformità geometriche di sicurezza in termini di invalicabilità, attraversabilità e scalabilità. La misurazione delle altezze delle ringhiere o dei parapetti va effettuata, perpendicolarmente, dal piano di calpestio del vano dal quale l'utente si affaccia, sino alla misura della quota superiore dell'elemento di protezione.

Livello minimo della prestazione:

Vanno rispettati i seguenti parametri:

- Sui parapetti e ringhiere va considerata come azione degli utenti una forza uniformemente distribuita di 1,5 kN/m per balconi di edifici privati e di 3 kN/m per balconi di edifici pubblici.
- I parapetti e le ringhiere di balconate, logge e passarelle dovranno avere una altezza non inferiore a 1,00 m (per balconi situati ad un'altezza dal suolo superiore ai 12 m, sarebbe opportuno predisporre i parapetti ad 1,10-1,20 m).
- Gli elementi di protezione di parapetti e ringhiere dovranno garantire una libera visuale verso l'esterno, di almeno 0,60 m a partire dal piano di calpestio garantendo, in particolare ai bambini, una interazione con l'ambiente circostante, prevenendone i tentativi di scalata motivati dalla curiosità.
- Gli elementi di protezione di parapetti e ringhiere dovranno avere conformazione geometrica con disegno a griglia verticale, sfavorendo eventuali tentativi di scalata.
- Gli elementi di protezione di parapetti e ringhiere dovranno essere realizzati in modo da non essere attraversabile da una sfera di diametro pari a 10 cm, sfavorendo eventuali tentativi di attraversamento.

Riferimenti normativi:

Legge 9.1.1989, n. 13; Legge 29.12.2000, n. 422; D.Lgs. 9.4.2008, n. 81; D.P.R. 24.7.1996, n. 503; D.P.R. 6.6.2001, n. 380; D.M. Lavori Pubblici 14.6.1989, n. 236; C.M. Lavori Pubblici 23.7.1960, n. 1820; UNI 10805; UNI 10807; UNI 10808; UNI 10809; UNI 11017.

ANOMALIE RISCONTRABILI

01.06.01.A01 Altezza inadeguata

Altezza inadeguata o insufficiente a garantire la invalicabilità degli stessi.

01.06.01.A02 Corrosione

Corrosione di parti metalliche per il decadimento dei materiali a causa della combinazione con sostanze presenti nell'ambiente (ossigeno, acqua, anidride carbonica, ecc.).

01.06.01.A03 Decolorazione

Alterazione cromatica della superficie.

01.06.01.A04 Deformazione

Variazione geometriche e delle sagome e dei profili costituenti gli elementi.

01.06.01.A05 Disposizione elementi inadeguata

Disposizione degli elementi di protezione a favore di azioni di scavalco.

01.06.01.A06 Mancanza di elementi

Mancanza di elementi di protezione che possono compromettere la sicurezza all'attraversabilità e/o alla sfondabilità.

01.06.01.A07 Rottura di elementi

Rottura di elementi di protezione che possono compromettere la sicurezza alla stabilità, all'attraversabilità e/o alla sfondabilità.

01.06.01.A08 Basso grado di riciclabilità

Utilizzo nelle fasi manutentive di materiali, elementi e componenti con un basso grado di riciclabilità.

CONTROLLI ESEGUIBILI DA PERSONALE SPECIALIZZATO

01.06.01.C01 Controllo generale

Cadenza: ogni 6 mesi

Tipologia: Verifica

Controllare lo stato superficiale degli elementi e l'assenza di eventuali anomalie (corrosione, mancanza, deformazione, ecc.). Verificare la stabilità nei punti di aggancio a parete o ad altri elementi. Verificare le altezze d'uso e di sicurezza.

- Requisiti da verificare: 1) *Protezione dalle cadute*; 2) *Conformità ai parametri di sicurezza*.
- Anomalie riscontrabili: 1) *Corrosione*; 2) *Altezza inadeguata*; 3) *Deformazione*; 4) *Disposizione elementi inadeguata*; 5) *Mancanza di elementi*.
- Ditte specializzate: *Specializzati vari*.

01.06.01.C02 Controllo del grado di riciclabilità (CAM)

Cadenza: quando occorre

Tipologia: Controllo

Controllare che nelle fasi manutentive vengano impiegati materiali, elementi e componenti con un elevato grado di riciclabilità.

- Requisiti da verificare: 1) *Utilizzo di materiali, elementi e componenti ad elevato potenziale di riciclabilità*.
- Anomalie riscontrabili: 1) *Basso grado di riciclabilità*.
- Ditte specializzate: *Tecnici di livello superiore*.

MANUTENZIONI ESEGUIBILI DA PERSONALE SPECIALIZZATO

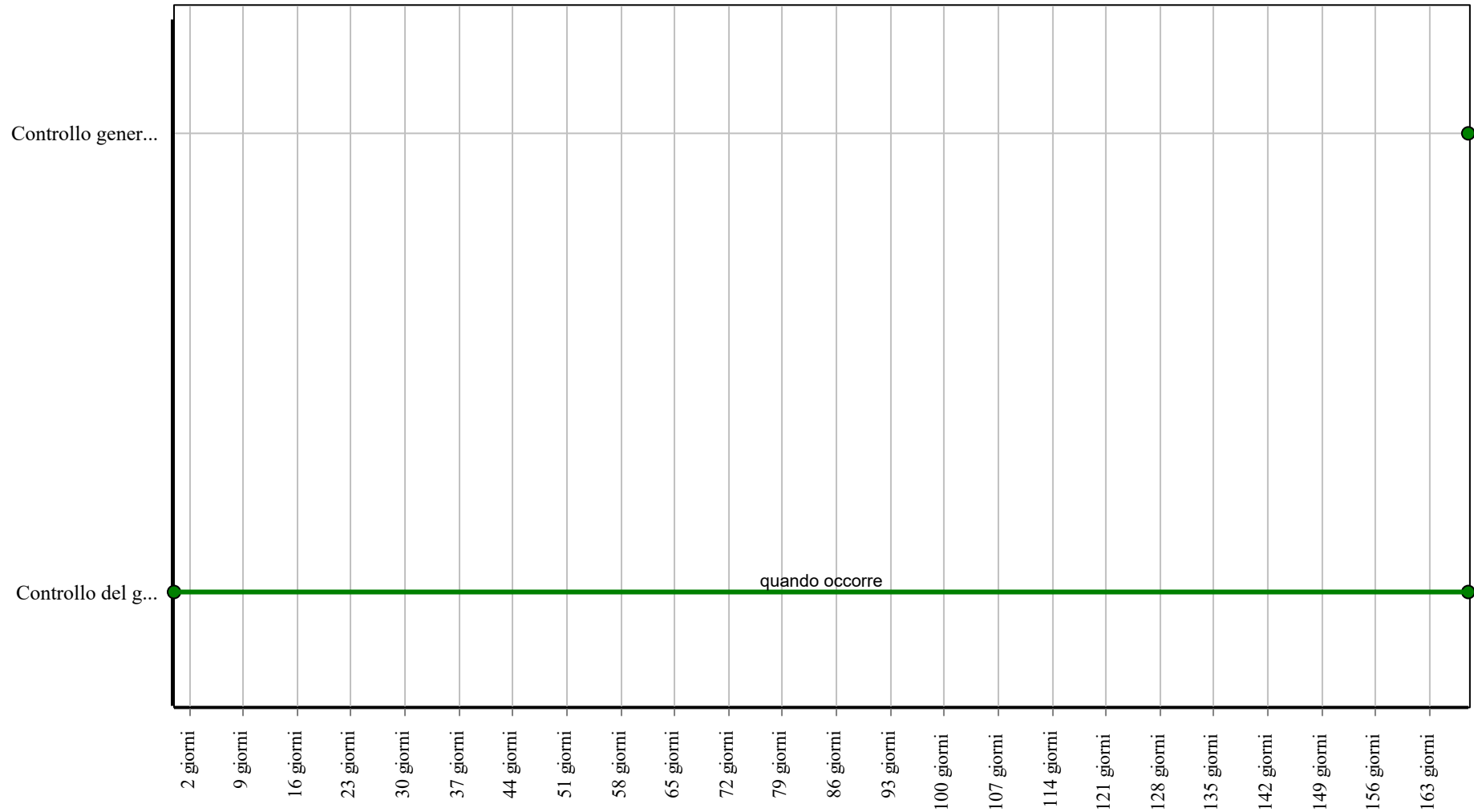
01.06.01.I01 Sistemazione generale

Cadenza: quando occorre

Rifacimento degli strati di protezione con materiali idonei ai tipi di superfici previa rimozione di eventuale formazione di corrosione localizzata. Ripristino della stabilità nei punti di aggancio a parete o ad altri elementi. Ripristino delle altezze d'uso e di sicurezza. Sostituzione di eventuali parti mancanti o deformate.

- Ditte specializzate: *Specializzati vari*.

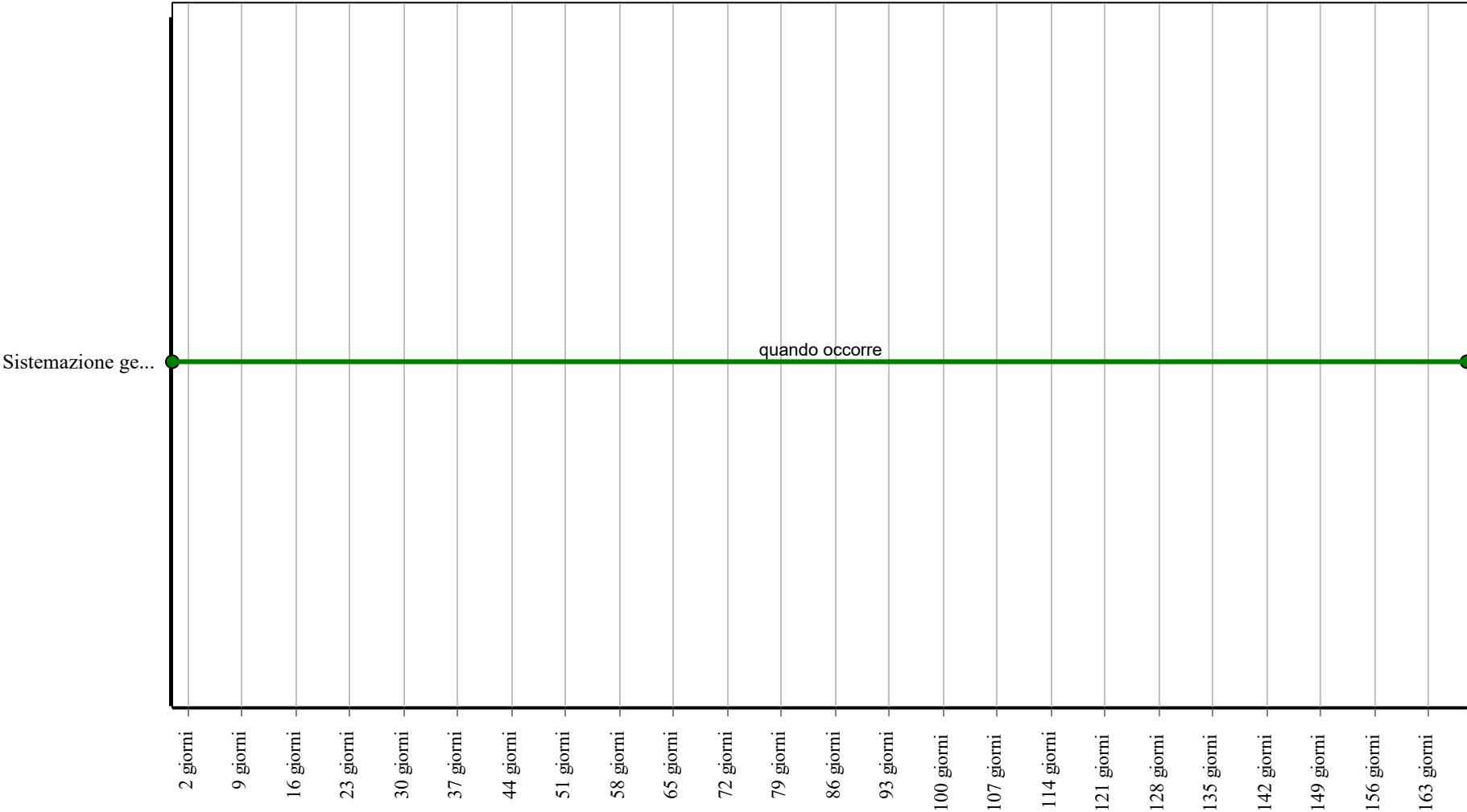
Controlli: Parapetti e ringhiere in metallo



Corpo d'Opera: EDILIZIA: PARTIZIONI

Unità Tecnologica: Balconi e logge

Interventi: Parapetti e ringhiere in metallo



Corpo d'Opera: EDILIZIA: PARTIZIONI

Unità Tecnologica: Balconi e logge

Ripristino e consolidamento

Per ripristino e consolidamento s'intendono quegli interventi, tecniche tradizionali o moderne di restauro statico eseguite su opere o manufatti che presentano problematiche di tipo statico, da definirsi dopo necessarie indagini storiche, morfologiche e statiche, relative all'oggetto d'intervento e che vanno ad impedire ulteriori alterazioni dell'equilibrio statico tale da compromettere l'integrità del manufatto. La disponibilità di soluzioni tecniche diverse e appropriate sono sottoposte in fase di diagnosi e progetto da tecnici competenti e specializzati del settore.

REQUISITI E PRESTAZIONI (UT)

01.07.R01 Riduzione degli impatti negativi nelle operazioni di manutenzione

Classe di Requisiti: Di salvaguardia dell'ambiente

Classe di Esigenza: Salvaguardia ambiente

All'interno del piano di manutenzione redatto per l'opera interessata, dovranno essere inserite indicazioni che favoriscano la diminuzione di impatti sull'ambiente attraverso il minore utilizzo di sostanze tossiche, favorendo la riduzione delle risorse.

Prestazioni:

Favorire l'impiego di materiali e componenti caratterizzati da un lungo ciclo di vita e da efficiente manutenibilità e riutilizzabilità degli stessi. In fase progettuale optare per la composizione dell'edificio dei sub-sistemi, utilizzando tecnologie e soluzioni mirate a facilitare gli interventi di manutenzione e a ridurre la produzione di rifiuti.

Livello minimo della prestazione:

Utilizzo di materiali e componenti con basse percentuali di interventi manutentivi.

Riferimenti normativi:

D.M. Ambiente 8.5.2003, n. 203; D.Lgs. 3.4.2006, n. 152; C.M. Ambiente 15.7.2005, n. 5205; Dir. 2008/98/CE; C.M. Ambiente 19.7.2005; UNI EN ISO 14020; UNI EN ISO 14021; UNI EN ISO 14024; UNI EN ISO 14025; UNI 11277; D.M. Ambiente 11.10.2017.

ELEMENTI MANUTENIBILI DELL'UNITÀ TECNOLOGICA:

- 01.07.01 Impermeabilizzazioni esterne

Impermeabilizzazioni esterne

Unità Tecnologica: 01.07

Ripristino e consolidamento

Le impermeabilizzazioni esterne hanno lo scopo di impedire alle infiltrazioni di acqua che provengono dal terreno di raggiungere le parti della struttura che si trovano a contatto con il terreno mediante l'inserimento di un materiale con caratteristiche di impermeabilità all'acqua. In particolare vengono utilizzate per il risanamento di murature fuori terra e controterra contro le infiltrazioni laterali.

ANOMALIE RISCONTRABILI

01.07.01.A01 Mancanza

Mancanza di materiale drenante.

01.07.01.A02 Rottura

Rottura dell'elemento drenante.

01.07.01.A03 Contenuto eccessivo di sostanze tossiche

Contenuto eccessivo di sostanze tossiche all'interno dei prodotti utilizzati nelle fasi manutentive.

CONTROLLI ESEGUIBILI DA PERSONALE SPECIALIZZATO

01.07.01.C01 Controllo generale

Cadenza: ogni 6 mesi

Tipologia: Controllo

Controllare lo stato generale dei materiali drenanti ed assicurarsi del corretto smaltimento delle acque intercettate. Verificare l'assenza di eventuali anomalie.

- Anomalie riscontrabili: 1) Mancanza ; 2) Rottura.
- Ditte specializzate: *Specializzati vari.*

01.07.01.C02 Controllo del contenuto di sostanze tossiche (CAM)

Cadenza: quando occorre

Tipologia: Controllo

Nelle fasi di manutenzione dell'opera interessata, utilizzare prodotti e materiali con minore contenuto di sostanze tossiche che favoriscano la diminuzione di impatti sull'ambiente e favorendo la riduzione delle risorse.

- Requisiti da verificare: 1) Riduzione degli impatti negativi nelle operazioni di manutenzione.
- Anomalie riscontrabili: 1) Contenuto eccessivo di sostanze tossiche.
- Ditte specializzate: *Tecnici di livello superiore.*

MANUTENZIONI ESEGUIBILI DA PERSONALE SPECIALIZZATO

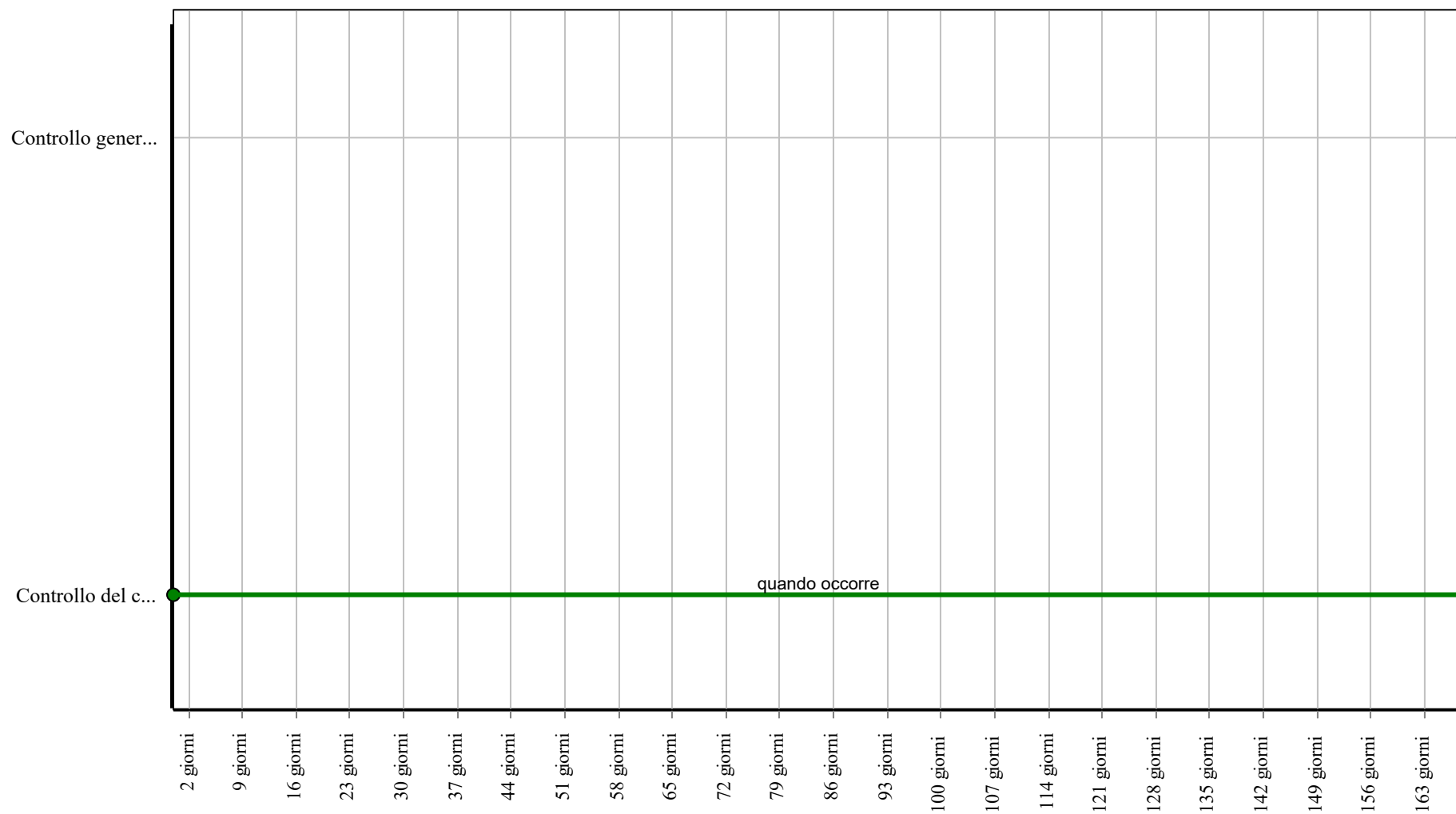
01.07.01.I01 Ripristino

Cadenza: quando occorre

Ripristino dei materiali drenanti, usurati o rotti, con altri di caratteristiche analoghe.

- Ditte specializzate: *Specializzati vari.*

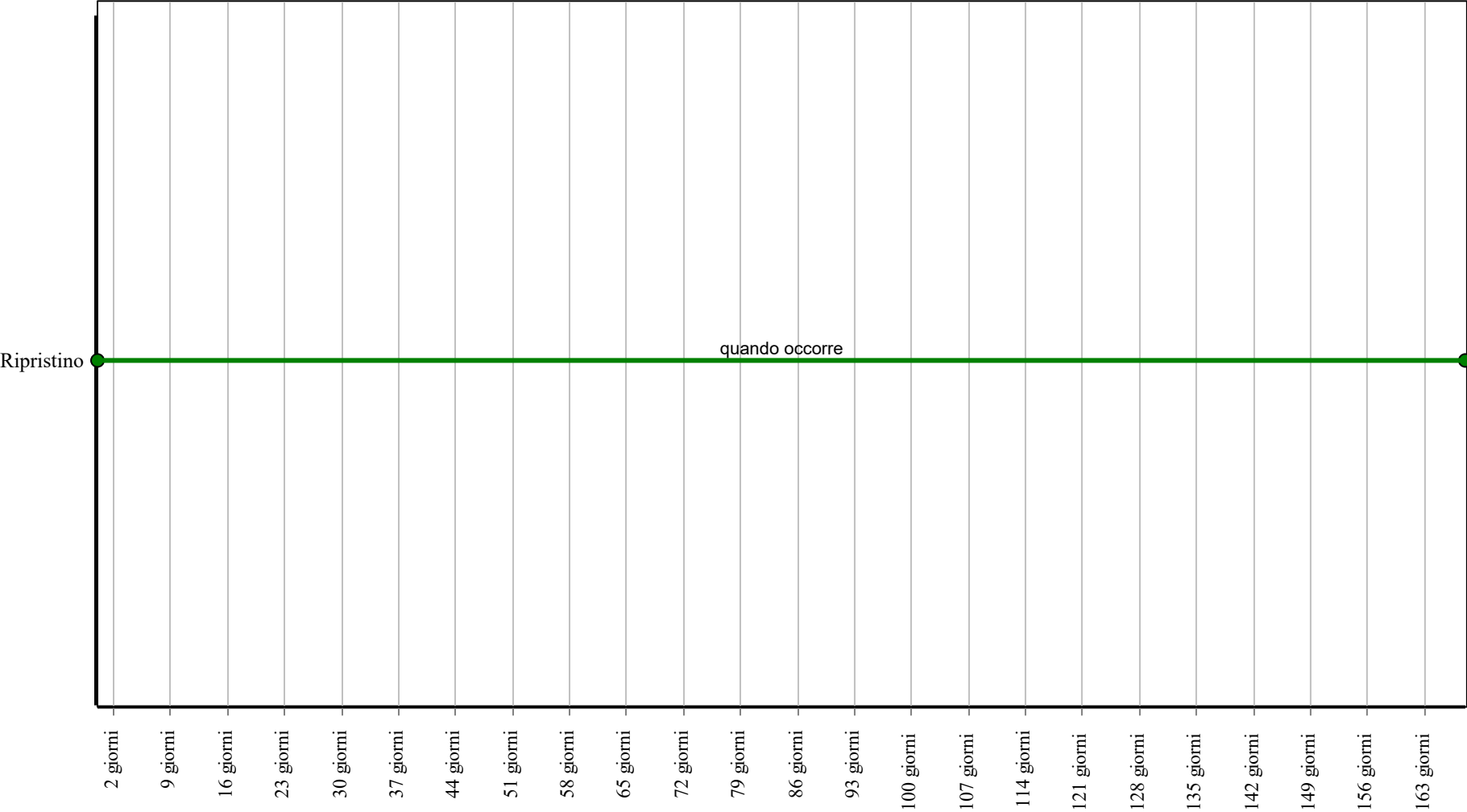
Controlli: Impermeabilizzazioni esterne



Corpo d'Opera: EDILIZIA: PARTIZIONI

Unità Tecnologica: Ripristino e consolidamento

Interventi: Impermeabilizzazioni esterne



Corpo d'Opera: EDILIZIA: PARTIZIONI
Unità Tecnologica: Ripristino e consolidamento

INDICE

| | | |
|--|------|---------------------------|
| 1) PIANO DI MANUTENZIONE | pag. | <u>3</u> |
| 2) Conformità ai criteri ambientali minimi | pag. | <u>4</u> |
| 3) EDILIZIA: PARTIZIONI | pag. | <u>6</u> |
| " 1) Strutture in elevazione in c.a. | pag. | <u>7</u> |
| " 1) Setti | pag. | <u>8</u> |
| " 2) Pilastri | pag. | <u>12</u> |
| " 2) Opere di fondazioni superficiali | pag. | <u>16</u> |
| " 1) Plinti | pag. | <u>17</u> |
| " 3) Strutture di collegamento | pag. | <u>21</u> |
| " 1) Scale a soletta rampante | pag. | <u>23</u> |
| " 4) Unioni | pag. | <u>28</u> |
| " 1) Barre filettate | pag. | <u>30</u> |
| " 5) Materiali compositi fibrosi (FRP) | pag. | <u>34</u> |
| " 1) Fibrorinforzo del calcestruzzo | pag. | <u>37</u> |
| " 6) Balconi e logge | pag. | <u>41</u> |
| " 1) Parapetti e ringhiere in metallo | pag. | <u>42</u> |
| " 7) Ripristino e consolidamento | pag. | <u>46</u> |
| " 1) Impermeabilizzazioni esterne | pag. | <u>47</u> |